

Empresas potencialmente beneficiarias



1.617.877

Empresas formadoras



367.770

Crédito asignado



761.399.133

Crédito dispuesto



514.729.040

Ratio disposición



66,7%

Trabajadores formados



2.535.038

Evolución respecto a 2015

- 16,3% Empresas formadoras
- 4,7% Tasa de cobertura
- 2,9% Crédito asignado
- 6,6% Crédito dispuesto
- 4,0% Ratio disposición

Estrato de asalariados	Empresas potencialmente beneficiarias	Tasa de cobertura de las empresas formadoras
De 1 a 9	1.434.016	18,5%
De 10 a 49	156.439	51,2%
De 50 a 249	23.259	81,2%
Más de 249	4.076	93,0%
Total	1.617.877	22,7%

Cada trabajador da lugar a tantos participantes como cursos realice en el año.

Participantes



3.766.997

56,0%

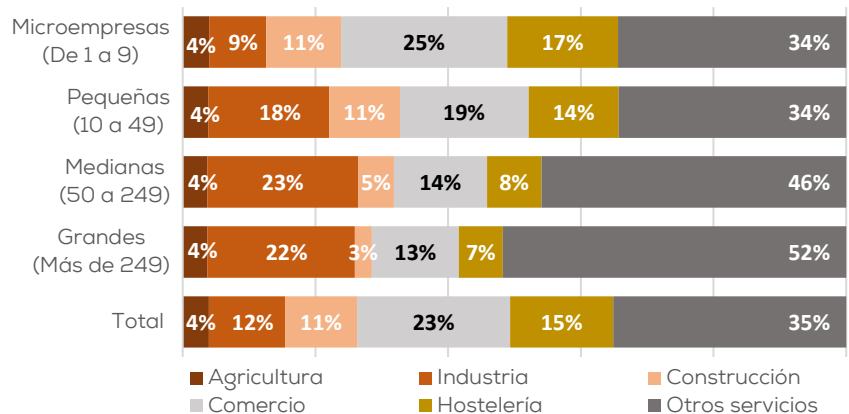


44,0%

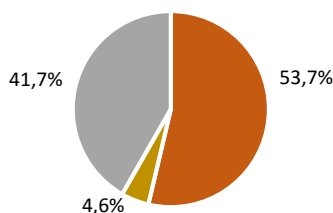


**Duración media de los cursos
17,1 horas**

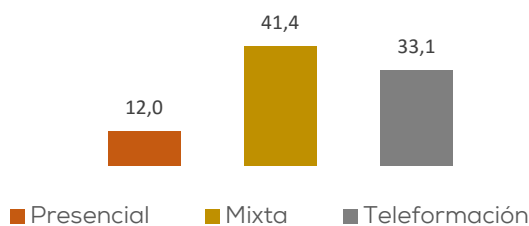
Distribución sectorial de las empresas formadoras



Horas de formación



Duración media de los cursos



Participantes

