

Empresas
formadoras



51.868

Crédito de formación
utilizado



114.112.090 €

Participantes



969.573

Horas de formación



12.609.101

Estrato de asalariados	Empresas potencialmente beneficiarias	Tasa de cobertura de las empresas formadoras
Microempresas (1 a 9)	233.267	13,3%
Pequeñas (10 a 49)	31.980	47,8%
Medianas (50 a 249)	5.627	82,3%
Grandes (desde 250)	1.026	91,4%
Otras situaciones *	133	17,3%
Total	272.033	19,1%

*Situaciones derivadas de fusiones y escisiones

En cursos con una
duración media de:
13,0 horas

Trabajadores



594.153

Que han realizado, una
media de:

21,2 horas de formación



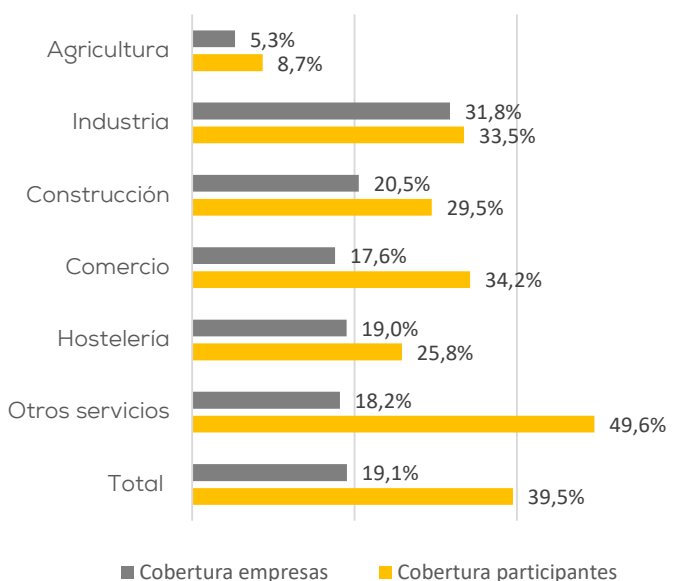
52,5%



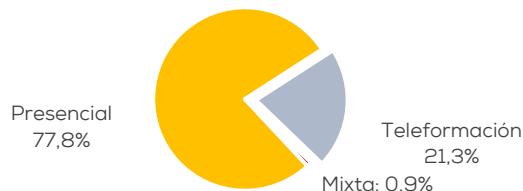
47,5%

Cada trabajador da lugar a tantos participantes como cursos realice en el año.

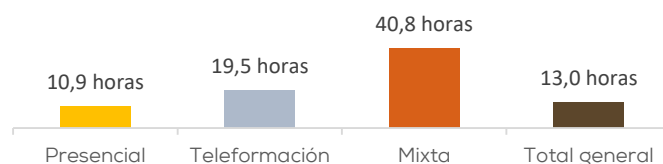
Cobertura sectorial



Participantes por modalidad formativa



Duración media de los cursos según modalidad formativa



Variación de los principales indicadores respecto a 2018

Empresas formadoras	▼	-1.379
Tasa de empresas formadoras	▼	-0,6%
Participantes	▲	42.642
Cobertura Pptes Formados	▲	1,0%
Trabajadores formados	▲	33.820
Horas de formación realizadas	▲	301.981
Duración media de los cursos (horas)	▼	-0,3

Principales contenidos formativos por nº de participantes

Área de competencia	Participantes (%)	Media de horas
Administración y auditoría	19,2%	10,8
Seguridad y prevención	19,2%	10,7
Finanzas y seguros	8,8%	10,0
Lenguas extranjeras	7,2%	28,6
Compraventa	5,9%	9,4
Sistemas y telemática	5,6%	16,7
Alimentos diversos	4,8%	9,1