

Empresas
formadoras



7.035

Crédito de formación
utilizado




5.253.534 €

Participantes



50.749

Horas de formación



954.193

Estrato de asalariados	Empresas potencialmente beneficiarias	Tasa de cobertura de las empresas formadoras
Microempresas (1 a 9)	43.033	12,2%
Pequeñas (10 a 49)	3.481	41,4%
Medianas (50 a 249)	438	74,0%
Grandes (desde 250)	37	81,1%
Otras situaciones *	36	2,8%
Total	47.025	15,0%

*Situaciones derivadas de fusiones y escisiones

En cursos con una duración media de:
18,8 horas

Trabajadores



33.888

Que han realizado, una media de:

28,2 horas de formación



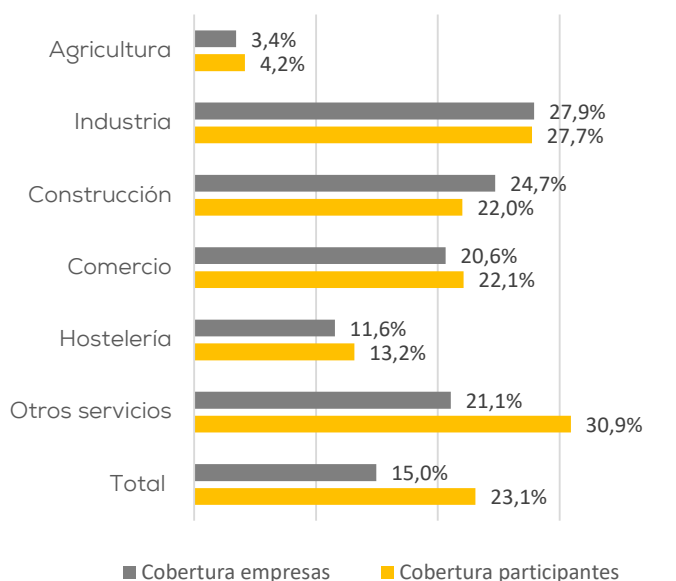
61,2%



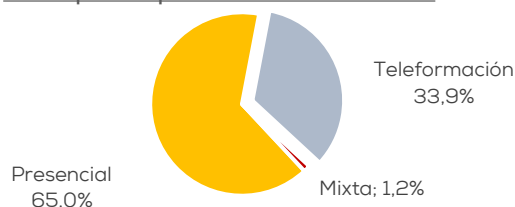
38,8%

Cada trabajador da lugar a tantos participantes como cursos realice en el año.

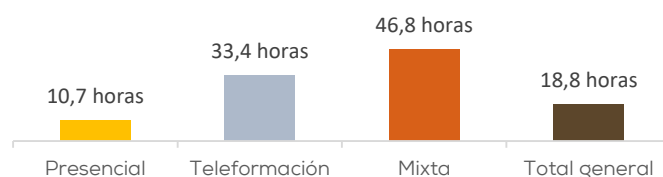
Cobertura sectorial



Participantes por modalidad formativa



Duración media de los cursos según modalidad formativa



Variación de los principales indicadores respecto a 2018

Empresas formadoras	▼	-847
Tasa de empresas formadoras	▼	-2,0%
Participantes	▼	-1.178
Cobertura Pptes Formados	▼	-2,0%
Trabajadores formados	▼	-2.024
Horas de formación realizadas	▼	-46.760
Duración media de los cursos (horas)	▼	-0,5

Principales contenidos formativos por nº de participantes

Área de competencia	Participantes (%)	Media de horas
Seguridad y prevención	23,4%	15,3
Administración y auditoría	16,5%	15,8
Compraventa	9,0%	12,3
Finanzas y seguros	8,4%	22,4
Alimentos diversos	4,7%	13,8
Formación y educación	4,6%	14,1
Sistemas y telemática	3,9%	28,0

Más datos en: [Estadísticas Fundae](https://estadisticas.fundae.es)