

Empresas
formadoras



9.667

Crédito de formación
utilizado



13.927.013 €

Participantes



136.481

Horas de formación



1.908.656

Estrato de asalariados	Empresas potencialmente beneficiarias	Tasa de cobertura de las empresas formadoras
Microempresas (1 a 9)	41.827	14,6%
Pequeñas (10 a 49)	5.284	51,9%
Medianas (50 a 249)	811	85,9%
Grandes (desde 250)	109	95,4%
Otras situaciones *	26	3,8%
Total	48.057	20,1%

*Situaciones derivadas de fusiones y escisiones

En cursos con una
duración media de:
14,0 horas



62,3%



37,7%

Trabajadores



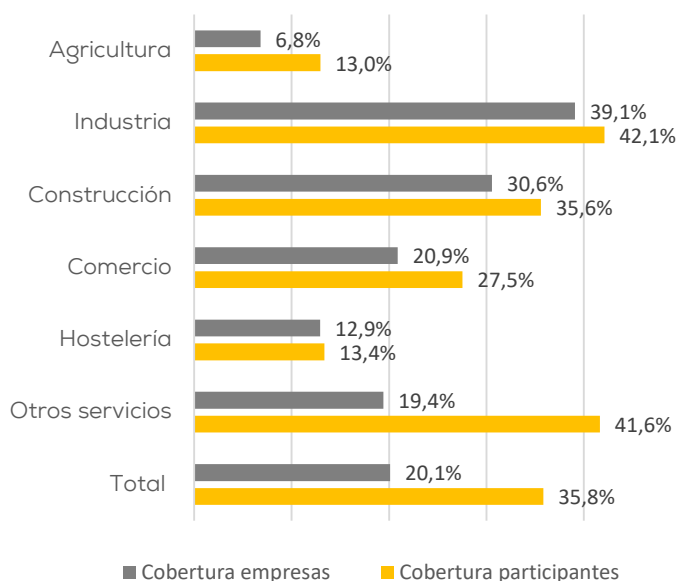
89.182

Que han realizado, una
media de:

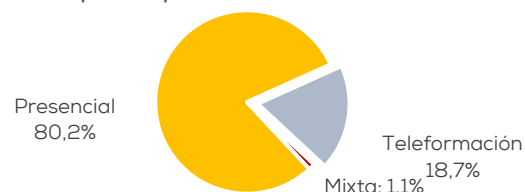
21,4 horas de formación

Cada trabajador da lugar a tantos participantes como cursos realice en el año.

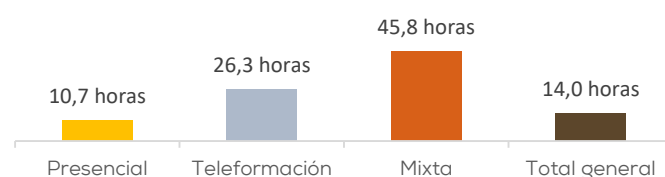
Cobertura sectorial



Participantes por modalidad formativa



Duración media de los cursos según modalidad formativa



Variación de los principales indicadores respecto a 2018

Empresas formadoras	▼	-567
Tasa de empresas formadoras	▼	-1,2%
Participantes	▲	5.255
Cobertura Pptes Formados	▲	1,0%
Trabajadores formados	▲	4.565
Horas de formación realizadas	▼	-145.541
Duración media de los cursos (horas)	▼	-1,7

Principales contenidos formativos por nº de participantes

Área de competencia	Participantes (%)	Media de horas
Seguridad y prevención	28,0%	10,0
Administración y auditoría	17,4%	11,8
Lenguas extranjeras	5,6%	26,2
Sistemas y telemática	5,3%	18,2
Finanzas y seguros	5,1%	16,2
Compraventa	4,2%	11,9
Atención social	4,0%	9,8

Más datos en: [Estadísticas Fundae](#)