

Empresas
formadoras



66.553

Crédito de formación
utilizado




61.101.063 €

Participantes



584.987

Horas de formación



9.578.823

Estrato de asalariados	Empresas potencialmente beneficiarias	Tasa de cobertura de las empresas formadoras
Microempresas (1 a 9)	326.861	14,8%
Pequeñas (10 a 49)	32.239	45,6%
Medianas (50 a 249)	3.664	78,8%
Grandes (desde 250)	525	90,3%
Otras situaciones *	148	6,8%
Total	363.437	18,3%

*Situaciones derivadas de fusiones y escisiones

En cursos con una
duración media de:
16,4 horas

Trabajadores



384.544

Que han realizado, una
media de:

24,9 horas de formación



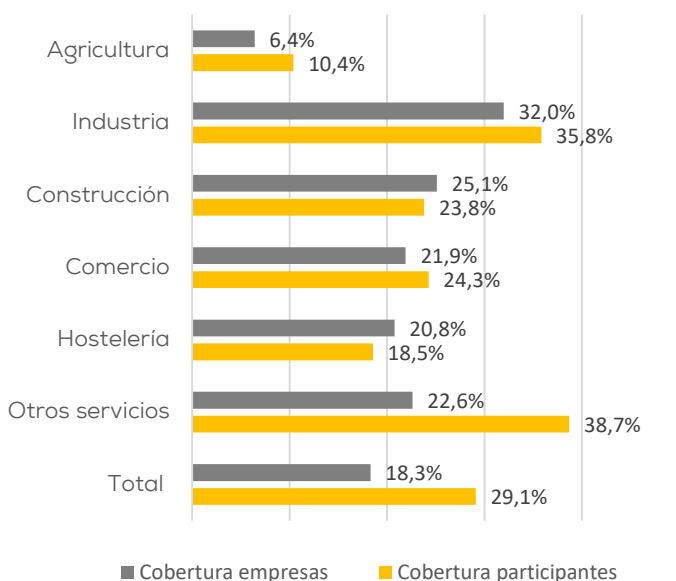
59,0%



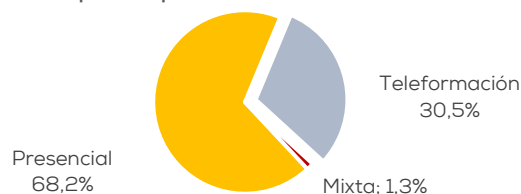
41,0%

Cada trabajador da lugar a tantos participantes como cursos
realice en el año.

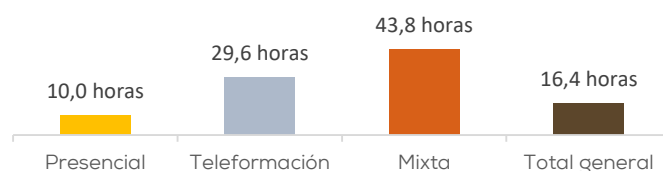
Cobertura sectorial



Participantes por modalidad formativa



Duración media de los cursos según modalidad formativa



Variación de los principales indicadores respecto a 2018

Empresas formadoras	▼	-2.449
Tasa de empresas formadoras	▼	-0,9%
Participantes	▲	30.722
Cobertura Pptes Formados	▲	0,6%
Trabajadores formados	▲	20.321
Horas de formación realizadas	▲	109.550
Duración media de los cursos (horas)	▼	-0,7

Principales contenidos formativos por nº de participantes

Área de competencia	Participantes (%)	Media de horas
Seguridad y prevención	25,1%	13,4
Administración y auditoría	15,0%	13,8
Finanzas y seguros	8,6%	14,4
Compraventa	7,6%	10,9
Alimentos diversos	4,9%	13,6
Atención social	4,6%	15,2
Sistemas y telemática	4,5%	25,3