

# Formación en las empresas con actividad principal en Principado de Asturias

**2017**

Empresas potencialmente beneficiarias



**32.272**

Empresas formadoras



**9.002**



Crédito asignado



**14.749.168**

Crédito dispuesto



**9.545.372**

Ratio disposición



**64,7%**

Trabajadores formados



**50.671**

Variación respecto a 2016

Empresas formadoras	-5,3%
Crédito asignado	-2,1%
Crédito dispuesto	-4,0%
Trabajadores formados	1,1%
Participantes formados	1,0%

Estrato de asalariados	Empresas potencialmente beneficiarias	Tasa de cobertura de las empresas formadoras
De 1 a 9	29.017	23,9%
De 10 a 49	2.790	59,2%
De 50 a 249	396	87,9%
Más de 249	59	101,7%
<b>Total</b>	<b>32.272</b>	<b>27,9%</b>

Cada trabajador da lugar a tantos participantes como cursos realice en el año.

Participantes



**74.040**

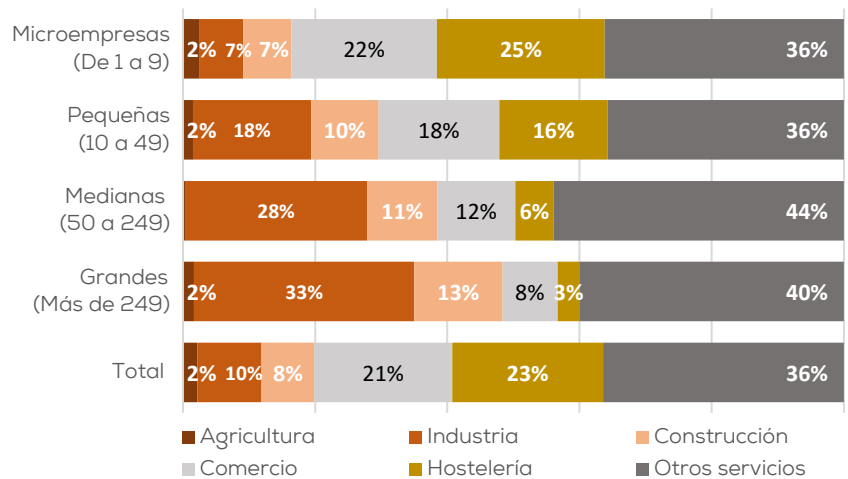
**58,2%**



**41,8%**

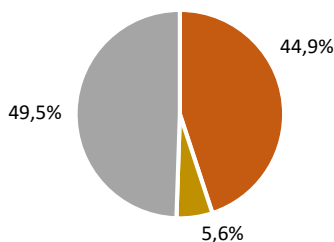


Distribución sectorial de las empresas formadoras

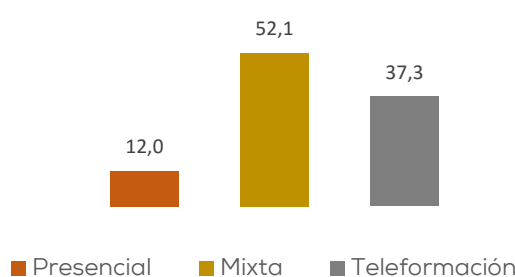


**Duración media de los cursos**  
19,3 horas

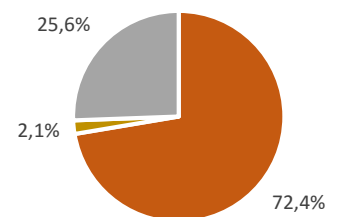
Horas de formación



Duración media de los cursos (horas)



Participantes



Más datos en: [Estadísticas Fundae](#)