


# Formación en las empresas con actividad principal en Galicia

**2017**

Empresas  
potencialmente  
beneficiarias



**96.726**

Empresas  
formadoras



**26.701**



Crédito  
asignado



**34.867.781**

Crédito  
dispuesto



**23.090.975**

Ratio  
disposición



**66,2%**

Trabajadores  
formados



**132.539**

Variación  
respecto a 2016

Empresas formadoras	-0,9%
Crédito asignado	1,9%
Crédito dispuesto	1,8%
Trabajadores formados	3,2%
Participantes formados	5,7%

Estrato de asalariados	Empresas potencialmente beneficiarias	Tasa de cobertura de las empresas formadoras
De 1 a 9	87.340	23,9%
De 10 a 49	8.108	58,0%
De 50 a 249	1.112	84,4%
Más de 249	152	96,7%
<b>Total</b>	<b>96.726</b>	<b>27,6%</b>

Cada trabajador da lugar a tantos participantes como cursos realice en el año.

Participantes



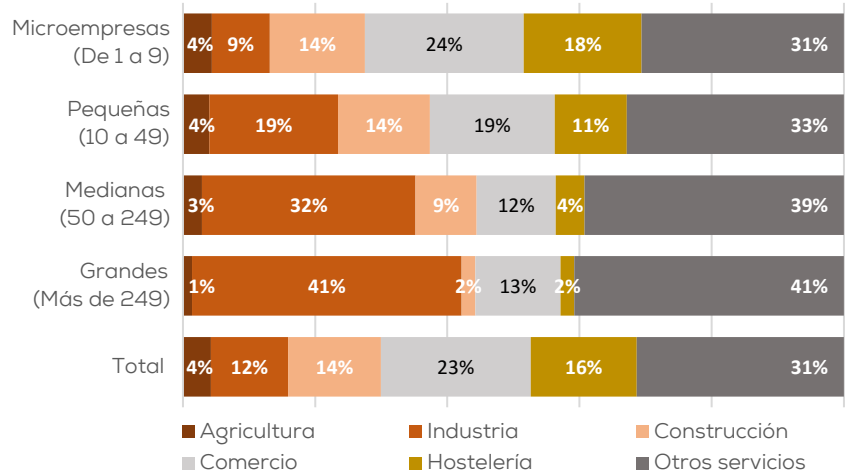
**194.220**

**57,6%**

**42,4%**

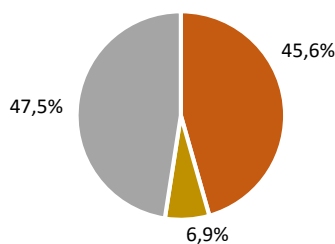


Distribución sectorial de las empresas formadoras

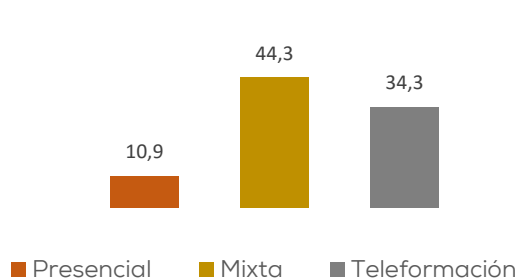


Duración media de los cursos  
**17,4 horas**

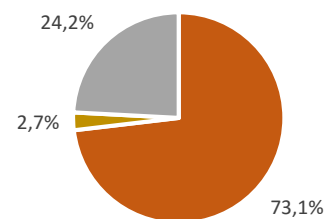
Horas de formación



Duración media de los cursos (horas)



Participantes



Más datos en: [Estadísticas Fundae](#)