



fundae.es

# Formación en las empresas con actividad principal en Región de Murcia

2017

Empresas potencialmente beneficiarias



48.881

Empresas formadoras



11.960



Crédito asignado



16.773.732

Crédito dispuesto



11.382.638

Ratio disposición



67,9%

Trabajadores formados



76.554

Variación respecto a 2016

Empresas formadoras	-8,3%
Crédito asignado	0,2%
Crédito dispuesto	-1,4%
Trabajadores formados	5,8%
Participantes formados	10,6%

Estrato de asalariados	Empresas potencialmente beneficiarias	Tasa de cobertura de las empresas formadoras
De 1 a 9	42.400	19,5%
De 10 a 49	5.553	53,0%
De 50 a 249	791	79,0%
Más de 249	132	93,9%
<b>Total</b>	<b>48.881</b>	<b>24,5%</b>

Cada trabajador da lugar a tantos participantes como cursos realice en el año.

Participantes



111.522

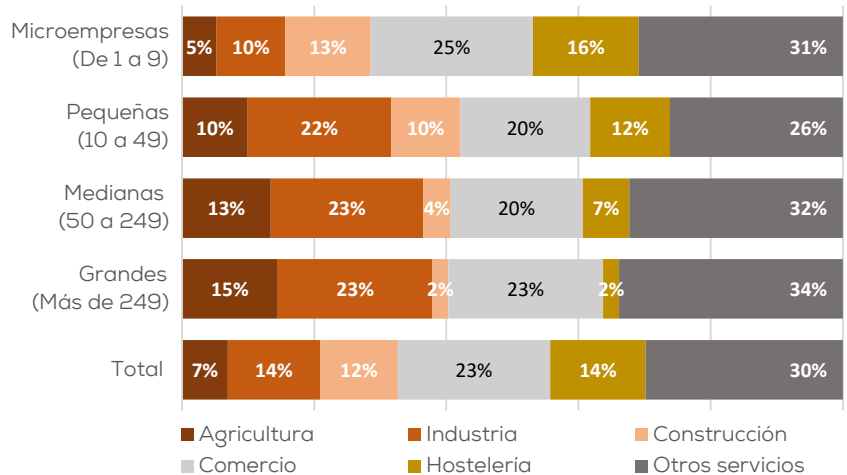
64,4%



35,6%

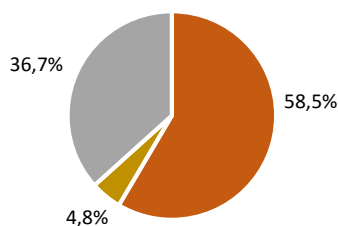


Distribución sectorial de las empresas formadoras

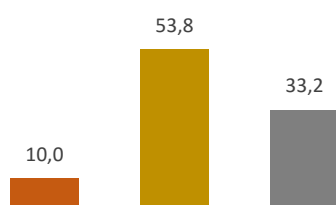


Duración media de los cursos 14,2 horas

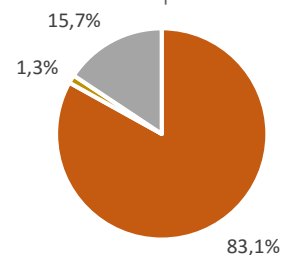
Horas de formación



Duración media de los cursos (horas)



Participantes



■ Presencial ■ Mixta ■ Teleformación

Más datos en: [Estadísticas Fundae](#)