

Empresas
formadoras



12.071

Crédito de formación utilizado



11.369.659 €

Participantes



128.129

Horas de formación



1.660.145



Trabajadores formados

63,3%



36,7%



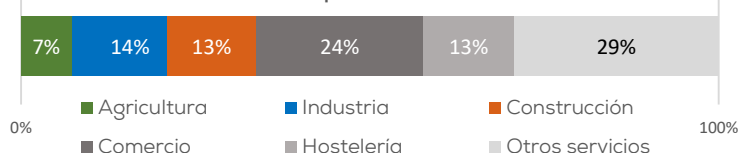
84.969

Cada trabajador da lugar a tantos participantes como cursos realice en el año

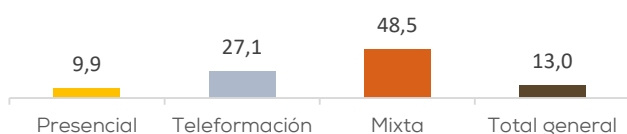
Estrato de asalariados	Empresas potencialmente beneficiarias	Tasa de cobertura de las empresas formadoras
Microempresas (1 a 9)	42.558	19,0%
Pequeñas (10 a 49)	5.960	52,9%
Medianas (50 a 249)	853	80,3%
Grandes (desde 250)	145	91,7%
Otras situaciones *	10	20,0%
Total	49.526	24,4%

*Situaciones derivadas de fusiones y escisiones

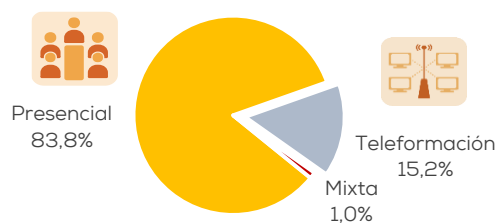
Sector de las empresas formadoras



Duración media de los cursos según modalidad formativa



Participantes por modalidad formativa



Variación de los principales indicadores respecto a 2017

Empresas formadoras	▲	111
Tasa de empresas formadoras	▼	-0,1%
Participantes	▲	16.607
Trabajadores formados	▲	8.415
Horas de formación realizadas	▲	80.927
Duración media de los cursos (horas)	▼	-1,2

Principales contenidos formativos por nº de participantes

Área de competencia	Participantes	Media de horas
Seguridad y prevención	28,9%	10,0
Administración y auditoría	13,3%	13,1
Alimentos diversos	11,4%	6,9
Finanzas y seguros	7,3%	12,5
Compraventa	5,5%	11,1
Atención social	4,1%	12,3

Más datos en: [Estadísticas Fundae](#)