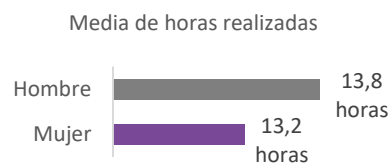
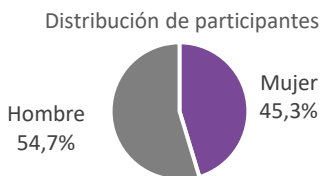




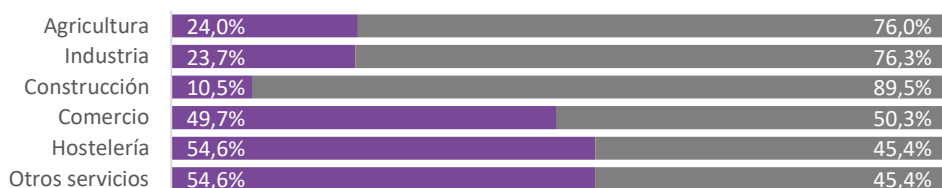
2.400.000 participantes mujeres en la formación de las empresas



Tasa de cobertura 37,8



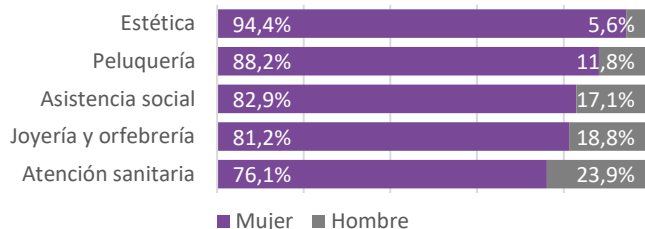
Peso de las mujeres en la formación según el sector de actividad



Mayor peso de las mujeres en el sector del comercio, la hostelería y en las actividades de otros servicios

La formación relacionada con la imagen personal y la atención sociosanitaria, tiene las tasas más altas de participación femenina

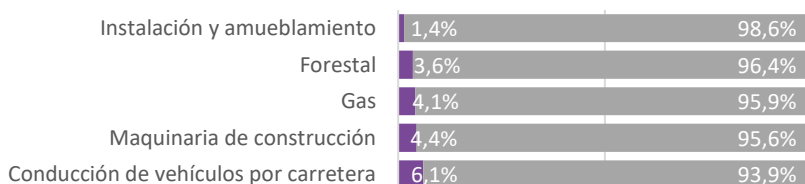
Áreas profesionales de los contenidos con mayor peso de mujeres



■ Mujer ■ Hombre

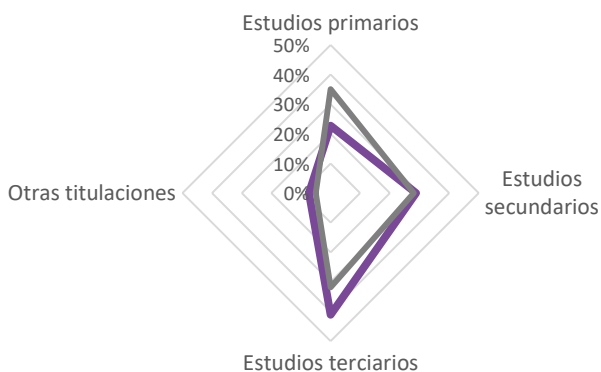
La formación relativa a las áreas profesionales relacionadas con actividades de instalación, agrarias e industriales, cuentan con las tasas más reducidas de participación femenina

Áreas profesionales de los contenidos con menor peso de mujeres



Las mujeres cuentan en mayor medida con estudios terciarios que los hombres. La categoría de Técnico tiene mayor peso entre las mujeres que entre los hombres.

Perfil formativo



Perfil profesional

