



Fundación Tripartita
PARA LA FORMACIÓN EN EL EMPLEO

La financiación 2010 de la Formación para el Empleo paso a paso

Elementos de Comunicación y apoyo a la información

La Regulación de la Formación profesional para el Empleo se realiza por RD 395/2007 y su normativa de desarrollo.

Diciembre de 2010

Formación profesional para el empleo





Es uno de los dos subsistemas de formación profesional existentes en España. Su objetivo básico es universalizar el acceso de los trabajadores ocupados y desempleados y de las empresas a la formación. La formación profesional para el empleo fomenta la participación de los trabajadores y trabajadoras en acciones formativas, para converger con los niveles de participación y de inversión en formación de la Unión Europea. Basado en la cooperación para la gestión entre las diferentes Administraciones, conjuga la realidad autonómica del Estado y con la negociación colectiva sectorial estatal, creando un marco único de referencia, que partiendo del Acuerdo alcanzado entre los interlocutores sociales y el Gobierno en febrero de 2006, se concretó en el Real Decreto 395/2007.

Los fines de la formación para el empleo:

- **Favorecer** la formación a lo largo de la vida de los trabajadores y trabajadoras
- **Proporcionar** los conocimientos y prácticas adecuados a las necesidades de empresas y trabajadores
- **Contribuir** a la mejora de la productividad y competitividad de las empresas
- **Mejorar** la empleabilidad de los trabajadores y trabajadoras
- **Promover** que las competencias profesionales adquiridas por los trabajadores sean objeto de acreditación

Los destinatarios son las trabajadoras y trabajadores ocupados y desempleados. Con carácter prioritario, los que tienen mayores dificultades de inserción o de mantenimiento en el empleo, tales como los desempleados de larga duración, las mujeres, los mayores de 45 años, los trabajadores con baja cualificación, los inmigrantes y las personas con discapacidad, entre otros.

Iniciativas del sistema de formación para el empleo

- **Formación de Demanda**  Gestión Estatal (SPEE – Fundación Tripartita)
Acciones de formación en las empresas (programan y ejecutan las empresas)
Permisos individuales de formación (para la obtención de titulación oficial o certificado de profesionalidad)
- **Formación de Oferta**  Iniciativa de Gestión Estatal (SPEE-FTFE) y Autonómica
Acciones de formación para desempleados (acciones para la inserción o reinserción laboral)
Planes de formación para ocupados (Intersectoriales y sectoriales)
- **Formación en alternancia**  Iniciativa de Gestión Estatal (SPEE) y Autonómica
Contratos para la formación
Programas públicos de Empleo-Formación
- **Acciones de Apoyo a la formación**  Iniciativa de Gestión Estatal y Autonómica

Regulación de Iniciativas: Formación de demanda, Orden TAS 2307/2007; Formación de Oferta, Orden TAS 718/2008; Acciones de apoyo, Orden TIN 2805/2008

Presupuesto y financiación

Los recursos para financiar el subsistema de formación para el empleo proceden de la cuota* de formación profesional que recauda la Seguridad Social a la que se suman las ayudas del Fondo Social Europeo y las aportaciones del Servicio Público de Empleo Estatal (SPEE). El presupuesto para el conjunto del sistema en 2010 alcanza **2.571,6** (millones de euros), un 0,53% más que el año anterior.

NOTA: * La Cuota de Formación Profesional es la cantidad resultante de aplicar el tipo de **0,70%** sobre la base de cotización por contingencias comunes que aportan las empresas y trabajadores a la Seguridad Social, a través de sus Boletines de Cotización (TC1). De ese tipo global el **0,60%** lo aporta la empresa y el **0,10%** restante el trabajador. Desde la Ley de Presupuestos Generales del Estado de 2005, del total de fondos recaudados por esta vía, el **60%** se destina a la formación de las trabajadoras y los trabajadores ocupados y el **40%** a las trabajadoras y trabajadores desempleados.

El origen de los recursos destinados al subsistema de formación para el empleo se detalla en el siguiente cuadro:

Origen de los fondos	Presupuesto 2010 <small>(en euros)</small>
Cuota de Formación Profesional	2.153.000.000
Mayor recaudación/ estimación cuota ejercicio	19.623.290
Ayuda Fondo Social Europeo	250.000.000
Aportación del Estado	149.009.840
Total	2.571.633.130

*Formación de
empleados y
desempleados*

La aplicación de los recursos, la realiza anualmente el Ministerio de Trabajo e Inmigración que determina cómo se distribuye entre los diferentes ámbitos de gestión e iniciativas de formación el presupuesto destinado a la formación para el empleo. La distribución de la financiación dirigida a las iniciativas de formación del ámbito autonómico se realiza en la Conferencia Sectorial para Asuntos Laborales que reúne a las Comunidades Autónomas y a la Administración central. Dicha distribución se publica en el Boletín Oficial del Estado.

En 2010, la distribución de los recursos del sistema es la siguiente:

Conceptos	Distribución 2010
Gastos de funcionamiento e inversión de la Fundación Tripartita	41.578.350
Formación del personal de las Administraciones Públicas	138.868.500
Acciones de formación en las empresas (bonificaciones)	507.820.370
Formación de Oferta y Acciones Complementarias (ámbito estatal)	622.654.710
<i>Ocupados</i>	451.436.380
<i>Desempleados</i>	171.218.330
	1.260.711.200
Formación de Oferta y Acciones Complementarias (ámbito autonómico)	
<i>Ocupados</i>	405.794.480
Conferencia Sectorial	353.527.250
Políticas Activas Formación y Empleo aprobadas en Conferencia Sectorial	52.267.230
<i>Desempleados</i>	854.916.720
Conferencia Sectorial	744.327.350
Políticas Activas Formación y Empleo aprobadas en Conferencia Sectorial	73.000.000
Otras Actuaciones fuera de Conferencia Sectorial	37.589.370
TOTAL	2.571.633.130

Gestión
INAP

Ámbito
Estatal

CC.AA

La Fundación Tripartita para la Formación en el Empleo

Pertenece al sector público estatal y es uno de los órganos que componen la estructura organizativa y de participación institucional de la formación profesional para el empleo. Tiene carácter tripartito y su patronato está constituido por la Administración General del Estado/Ministerio de Trabajo e Inmigración y por las organizaciones empresariales CEOE y CEPYME y las sindicales UGT, CC.OO y CIG.

Como entidad que colabora y asiste técnicamente al Servicio Público de Empleo Estatal, la Fundación tiene encomendada la gestión de las iniciativas de formación de ámbito estatal dirigidas a los trabajadores ocupados. También presta apoyo técnico mediante convenios de colaboración a las Comunidades Autónomas que lo solicitan.

Las funciones que tiene encomendadas se dirigen a contribuir al impulso y difusión del sistema de formación para el empleo entre empresas y trabajadores; apoyar a las pymes para posibilitar su acceso a la formación, así como facilitar el apoyo técnico a los órganos competentes en la orientación de trabajadores; promover la mejora de la calidad de la formación y participar en foros nacionales e internacionales relacionados con la formación profesional para el empleo. (Véase artículo 34 de RD 395/2007)

La Fundación tripartita para la Formación en el Empleo es el referente institucional del sistema de formación para el empleo, tanto en el ámbito nacional como internacional, y un lugar de encuentro y cooperación de todos los agentes implicados.

La financiación destinada a sus gastos de funcionamiento e inversión se contempla en los presupuestos generales del subsistema de formación para el empleo, dentro del presupuesto correspondiente al Servicio Público de Empleo Estatal. En 2010 el presupuesto para los gastos de funcionamiento e inversión de la Fundación es de **41.578.350** euros, el 2,7% del presupuesto destinado a la formación de trabajadores ocupados.

Financiación de la Formación dirigida a trabajadores ocupados

Las iniciativas de formación de ámbito estatal y de los trabajadores ocupados las gestionan el Servicio Público de Empleo Estatal y la Fundación Tripartita para la Formación en el Empleo; las iniciativas de ámbito autonómico las gestionan los organismos competentes de las Comunidades Autónomas.

En la formación dirigida prioritariamente a los trabajadores ocupados pueden participar también los trabajadores desempleados.

El presupuesto destinado a la formación de ocupados para 2010 alcanza la cifra de **1.545,4** millones de euros, un 2,61% más que el año anterior.

El **origen** de los fondos es el que a continuación se detalla

Origen de los fondos	Presupuesto 2010
Cuota de Formación Profesional	1.291.800.000
Mayor recaudación/ estimación cuota ejercicio	11.774.000
Ayuda Fondo Social Europeo	125.000.000
Otros ingresos	116.924.080
Total	1.545.498.080

*Gestión Estatal
por SPEE-FTFE y
CC.AA*

Aplicación de los recursos para formación de trabajadores ocupados

En el ámbito estatal, la formación para el empleo de las trabajadoras y trabajadores ocupados se gestiona desde la Fundación Tripartita para la Formación en el Empleo como entidad colaboradora del Servicio Público de Empleo Estatal, de acuerdo con lo dispuesto en el Real Decreto 395/2007. En el ámbito autonómico esta función está encomendada a los órganos competentes de cada Comunidad Autónoma.

La Iniciativa de formación de demanda

Para atender a sus necesidades de formación, las empresas pueden planificar y gestionar formación para sus empleados. Pueden hacerlo bien por sí mismas o bien con medios externos. Las empresas también pueden agruparse y encomendar a entidades organizadoras que programen la formación de su agrupación. Para poder bonificarse en sus cotizaciones a la Seguridad Social los costes de la formación, deben comunicar la ejecución de sus acciones formativas y permisos individuales de formación a través de la Aplicación telemática que la Fundación Tripartita pone a disposición de las empresas y entidades organizadoras. (Véase la participación de las empresas en el Documento Balance de Resultados 2009 en esta misma Página web). Esta iniciativa está regulada por la Orden TAS 2307/2007, de 27 de julio.

La cuantía disponible en 2010 para estas bonificaciones es de **507,8** millones de euros. En 2010, el número de empresas formadoras supera las **380 mil**, con más de **2,7 millones** de participantes formados en sus acciones de formación.

La Iniciativa de Formación de Oferta para trabajadores ocupados

Se gestiona al 50% de su presupuesto entre el ámbito estatal (SPEE-FTFE) y el de las Comunidades Autónomas, mediante la subvenciones que se publican en convocatorias anuales para la financiación de planes de formación Intersectoriales y sectoriales. El Servicio Público de Empleo suscribe convenios de formación con las entidades beneficiarias para que

desarrollen planes de formación en los diferentes ámbitos intersectoriales y sectoriales. El objetivo es extender el acceso de los trabajadores a la formación. (Véase Resolución del SPEE de 1-2-2010)

En el ámbito estatal, el presupuesto de la Convocatoria para la financiación de los Planes de formación 2010 alcanza una cuantía de **413.115.430** euros.

La Aplicación de los presupuestos de la convocatoria de oferta 2010 a los diferentes tipos de planes de formación se publica en convocatoria correspondiente (véase artículo 7 de la Resolución del SPEE de 1-2-2010). La asignación del presupuesto a cada tipo de plan intersectorial, se realiza teniendo en cuenta las necesidades transversales de formación que no van a ser cubiertas mediante la formación sectorial.

Planes de formación Intersectoriales	63.162.004 euros
Generales	39.924.261
Economía Social	10.327.886 euros
Trabajadores Autónomos	12.909.857 euros
Planes de formación Sectoriales	349.953.426 euros

La asignación del presupuesto a cada tipo de plan intersectorial, se realiza teniendo en cuenta las necesidades transversales de formación que no van a ser cubiertas mediante la formación sectorial.

La asignación del presupuesto entre los diferentes sectores de actividad (Anexo II de la Resolución de 1-2-2010), se realiza atendiendo al volumen de ocupación, teniendo en cuenta la afiliación interanual de trabajadores y trabajadoras a la

Seguridad Social en cada uno de ellos (Véase desglose en Anexo II de la Resolución de Convocatoria de 1 de febrero de 2010 al final de este documento).

Aprobación de las ayudas para cada tipo de plan de formación en la formación de oferta para trabajadores

Cuando las solicitudes de ayuda reúnen todos los requisitos exigidos en la Convocatoria estatal son admitidas a trámite y se les aplica una metodología de valoración técnica, aprobada por Resolución de la Dirección General del SPEE y publicada en la página web de la Fundación Tripartita. En ella se recogen los criterios técnicos y el peso que cada uno de ellos tendrá a la hora de valorar el plan.

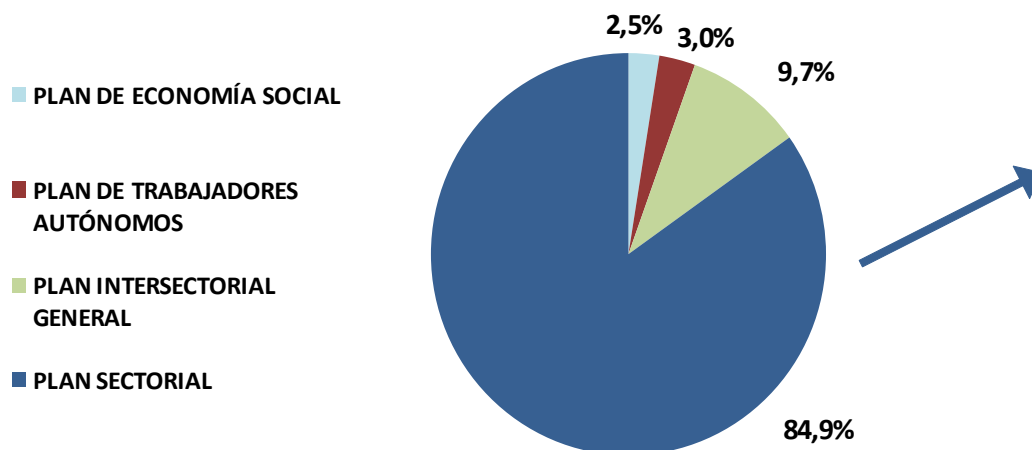
Las solicitudes presentadas deben adecuarse a las prioridades formativas que definen las Comisiones Paritarias Sectoriales* en los planes de referencia de cada sector. El proceso de valoración técnica comprueba la adecuación de los planes a estas prioridades. Otros criterios de valoración guardan relación con los colectivos de participantes a los que va dirigida la oferta formativa y con los aspectos técnicos de las acciones formativas.

Para determinar el importe de la subvención a conceder, se aplica una metodología de financiación, también aprobada por resolución de la Dirección General del SPEE y publicada en la página web de la Fundación Tripartita. Véase artículo 16 de la Resolución de la Dirección General del SPEE de 1-2-2010.

*NOTA. Una Comisión Paritaria Sectorial (CPS) está constituida por las organizaciones empresariales y sindicales más representativas en cada sector de actividad. En el seno de cada Comisión Paritaria Sectorial las partes representadas suscriben Acuerdos de formación estatales, aplicables al sector correspondiente o incorporan la formación al Convenio sectorial estatal por el que se rige el sector. En el sistema de formación para e el empleo, cumplen las funciones que establece el artículo 35 del RD 395/2007. Actualmente están constituidas un total de 83 CPS.

Convocatoria estatal de oferta 2010. Financiación aprobada por tipo de plan de formación

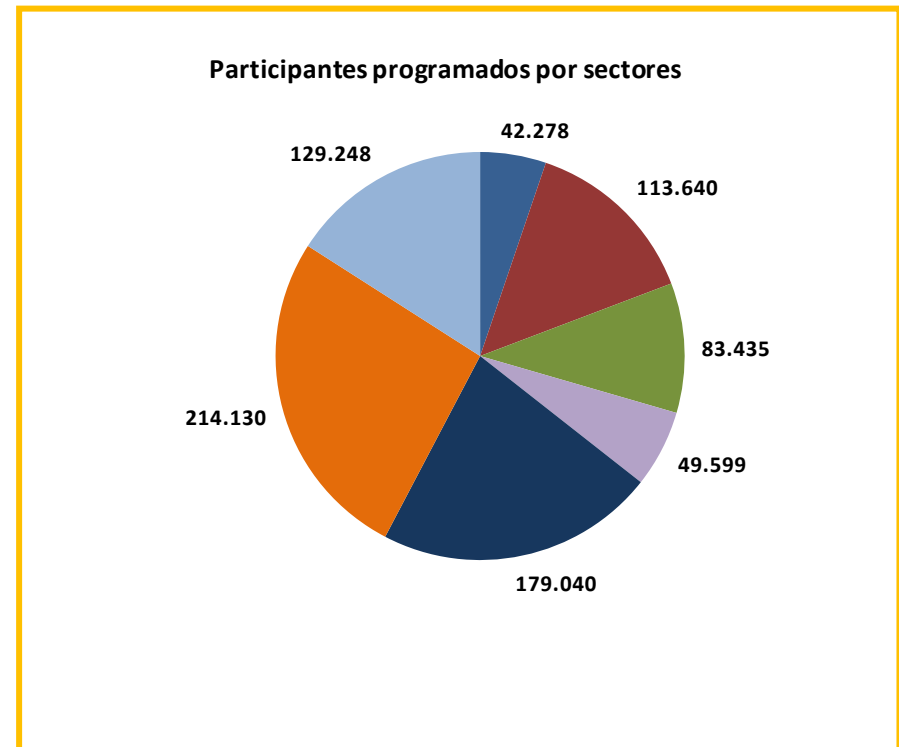
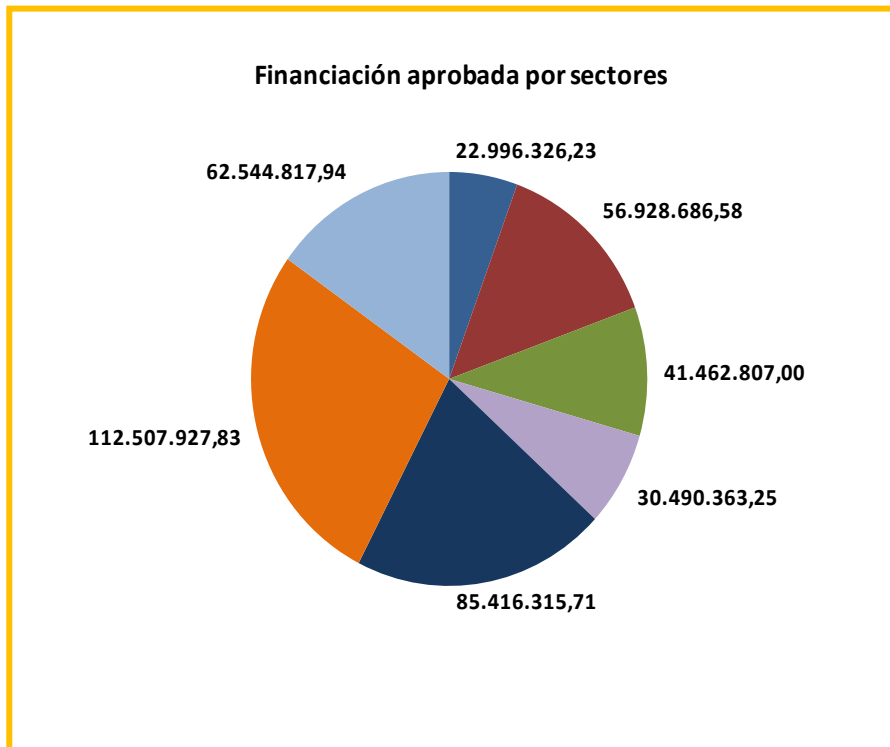
Distribución de la financiación aprobada por tipo de plan



Sectores	%
Actividades físico-deportivas	0,4%
Administración	3,6%
Agrarias	7,0%
Agua	0,2%
Artes gráficas	1,2%
Comercio y marketing	15,9%
Edificación y obra civil	12,4%
Educación	2,9%
Energía	0,3%
Finanzas y seguros	2,9%
Frío industrial - instalación y mantenimiento	0,1%
Hostelería y turismo	9,2%
Imagen personal	1,1%
Imagen y sonido	1,5%
Industrias alimentarias	3,0%
Industrias extractivas	0,2%
Informática y comunicaciones	0,4%
Madera mueble y corcho	1,6%
Medioambiente	0,7%
Metal	12,3%
Pesquera	0,3%
Química	2,0%
Sanidad	2,6%
Seguridad	1,0%
Servicios a las empresas	5,8%
Servicios (otros)	3,8%
Servicios sociales	1,5%
Textil, confección y piel	1,2%
Transportes	4,4%
Vidrio y cerámica	0,6%
Total	100,0%

Convocatoria estatal de oferta 2010. Financiación aprobada, participantes y horas programadas

La financiación de los planes de formación distribuida por grandes sectores de actividad se expresa en las siguientes figuras, con indicación de los participantes programados para cada uno de estos grandes sectores. Como puede observarse, el volumen de los participantes programados en cada sector es proporcional a la ayuda concedida.



- Agricultura
- Comercio
- Construcción
- Hostelería
- Industria
- Servicios
- Intersectoriales

Convocatoria estatal de oferta 2010. Participantes programados y horas de formación

Tipo de Plan	Financiación aprobada	Participantes programados	Horas totales programadas	Coste hora/participante	Horas por participante
PLAN DE ECONOMÍA SOCIAL	10.327.413,03	31.470	1.309.078	7,9	41,6
PLAN DE TRABAJADORES AUTÓNOMOS	12.172.680,15	16.413	1.603.374	7,6	97,7
PLAN INTERSECTORIAL GENERAL	39.923.824,76	81.155	4.884.815	8,2	60,2
PLAN SECTORIAL	349.923.326,61	682.332	43.301.778	8,1	63,5
Actividades físico-deportivas	1.471.000,60	2.171	148.295	9,9	68,3
Administración	12.470.044,83	20.250	1.684.999	7,4	83,2
Agrarias	24.413.039,82	50.970	2.837.287	8,6	55,7
Agua	779.528,64	3.622	93.729	8,3	25,9
Artes gráficas	4.351.729,28	7.997	541.469	8,0	67,7
Comercio y márketing	55.470.803,12	111.919	7.591.078	7,3	67,8
Edificación y obra civil	43.483.222,59	87.775	4.016.066	10,8	45,8
Educación	10.056.895,34	24.484	1.174.748	8,6	48,0
Energía	993.711,24	1.239	124.362	8,0	100,4
Finanzas y seguros	9.994.125,96	27.753	1.350.080	7,4	48,6
Frío industrial - instalación y mantenimiento	214.850,00	327	30.284	7,1	92,6
Hostelería y turismo	32.224.311,07	52.994	4.923.804	6,5	92,9
Imagen personal	4.012.807,00	7.327	594.327	6,8	81,1
Imagen y sonido	5.316.670,14	9.069	705.707	7,5	77,8
Industrias alimentarias	10.551.939,11	22.321	1.338.824	7,9	60,0
Industrias extractivas	770.271,70	1.468	98.746	7,8	67,3
Informática y comunicaciones	1.336.049,00	1.201	169.098	7,9	140,8
Madera mueble y corcho	5.530.447,56	6.714	706.775	7,8	105,3
Medioambiente	2.310.531,14	3.317	316.639	7,3	95,5
Metal	42.941.625,92	94.350	4.210.041	10,2	44,6
Pesquera	970.369,14	1.221	104.761	9,3	85,8
Química	7.001.371,23	12.928	793.413	8,8	61,4
Sanidad	8.933.111,21	14.222	1.524.923	5,9	107,2
Seguridad	3.504.717,53	8.776	378.030	9,3	43,1
Servicios a las empresas	20.279.347,22	39.858	2.638.764	7,7	66,2
Servicios (otros)	13.357.733,21	21.417	1.778.810	7,5	83,1
Servicios sociales	5.305.354,78	12.883	747.888	7,1	58,1
Textil, confección y piel	4.320.670,32	7.213	499.149	8,7	69,2
Transportes	15.431.506,81	22.423	1.919.335	8,0	85,6
Vidrio y cerámica	2.125.541,10	4.123	260.347	8,2	63,1
TOTAL CONVOCATORIA	412.347.244,55	811.370	51.099.045	8,1	63,0

En Anexo I de este documento se facilita una relación de entidades beneficiarias

La iniciativa de Acciones de apoyo y acompañamiento a la formación

El 50% de su presupuesto se gestiona en el ámbito estatal por el Servicio Público de Empleo Estatal y la Fundación Tripartita y el 50% restante por las Comunidades Autónomas. El presupuesto para esta iniciativa se eleva a **14.500.000** euros en el ámbito de gestión estatal. La correspondiente convocatoria anual de subvenciones en 2010 se ha publicado por Resolución de la Dirección del Servicio Público de Empleo Estatal de 20 de julio de 2010.

A través de esta iniciativa se financian distintos tipos de acciones que tienen por finalidad la realización de investigaciones de carácter sectorial y multisectorial, el desarrollo de productos y herramientas innovadores y facilitar a las empresas y a los trabajadores la información, acompañamiento y orientación sobre las posibilidades de formación, movilidad profesional y vías de acceso a la formación para el empleo. La asignación presupuestaria para cada tipo de acción financiable es la siguiente:

Acciones de Promoción y difusión de la formación.....	4.383.250
Servicios integrados de información- orientación.....	1.716.750
Innovación en procesos, productos y herramientas de formación.....	5.161.000
Foros para reflexión, análisis, intercambio de experiencias.....	400.000
Estudios de carácter transversal y multisectorial.....	1.629.000
Proyecto experimental de aprendizaje personalizado en el trabajo.....	800.000
Acciones de Evaluación del desarrollo de los proyectos.....	410.000

Iniciativa de Acciones de Apoyo y Acompañamiento a la Formación 2010. Subvenciones por tipos de acciones

<i>Tipo de acción</i>		<i>Número de solicitudes recibidas</i>	<i>Subvención solicitada</i>	<i>Subvención máxima para el tipo de acción *</i>	<i>Número de proyectos aprobados</i>	<i>Subvención aprobada</i>
Acciones de información, orientación y difusión						
1	Promoción y difusión de la formación profesional para el empleo.	23	10.369.185,32	4.383.250,00	5	4.383.250,00
2	Experimentación de servicios integrados de información y orientación en formación profesional para el empleo.	9	4.109.886,26	1.716.750,00	4	1.716.750,00
		32	14.479.071,58	6.100.000,00	9	6.100.000,00
Acciones de desarrollo de herramientas, foros y estudios						
3	Acciones de innovación en procesos, productos y herramientas de formación.	350	42.325.370,65	5.161.000,00	54	5.128.301,54
4	Creación de foros para la reflexión, análisis, intercambio de experiencias y elaboración de propuestas.	34	3.000.439,03	400.000,00	4	359.964,70
5	Estudios de carácter transversal y multisectorial.	158	18.316.647,74	1.629.000,00	12	1.432.701,35
		542	63.642.457,42	7.190.000,00	70	6.920.967,59
Proyectos experimentales						
6	Proyectos experimentales multisectoriales de aprendizaje personalizado en el trabajo.	4	2.883.711,35	800.000,00	1	800.000,00
		4	2.883.711,35	800.000,00	1	800.000,00
Estudio de casos y evaluación de proyectos						
7	Acciones de evaluación de proyectos	11	1.269.011,67	410.000,00	3	405.200,00
		11	1.269.011,67	410.000,00	3	405.200,00
Total		589	82.274.252,02	14.500.000,00	83	14.226.167,59

Actualmente estas acciones se encuentran en proceso de gestión (diciembre 2010)



Fundación Tripartita
PARA LA FORMACIÓN EN EL EMPLEO

ANEXO I:

RELACIÓN DE PLANES DE FORMACIÓN APROBADOS/financiación/Participantes/horas de formación

(La relación de entidades con subvenciones aprobadas se van publicando en el Boletín Oficial del Estado a medida que se va realizando su aprobación)

Datos a octubre de 2010

Fuente: Fundación Tripartita para la Formación en el Empleo

Datos a diciembre de 2010

Formación de Oferta. Convocatoria Estatal 2010

Nombre del Solicitante	Tipo de Plan	Sectorial al que se dirige	Financiación aprobada	Participantes programados	Horas totales programadas
ASOCIACION DE EMPRESAS DE AMBULANCIAS - ADEMA	Plan Sectorial	Transporte de enfermos y accidentados en ambulancia	21.882,50	50	3.880
ASOCIACION ESPAÑOLA DE AUDITORES	Plan Sectorial	Oficinas y despachos	54.165,00	110	7.510
CEEAP - CONFED. EMPRESARIOS ARTESANOS PASTELERIA	Plan Sectorial	Industrias de alimentación y bebidas	107.885,00	474	12.606
FTSP-USO	Plan Sectorial	Seguridad privada	289.315,00	752	22.255
FEDERACION ESTATAL DE INDUSTRIAS AFINES UGT	Plan Sectorial	Frío industrial	49.350,00	34	6.580
CONFED. NACIONAL CENTROS ESPECIALES DE EMPLEO	Plan Sectorial	Centros y servicios de atención a personas con discapacidad	8.210,00	29	770
FEDERACION ESTATAL DE SERVICIOS - UGT	Plan Sectorial	Empresas de Trabajo Temporal	1.084.850,80	1.594	147.910
FEDERACION ESTATAL DE SERVICIOS - UGT	Plan Sectorial	Banca	3.030.880,50	3.785	419.665
		Cajas de ahorros			
		Entidades aseguradoras, reaseguradoras y mutuas de accidentes de trabajo			
		Establecimientos financieros de crédito			
		Mediación en seguros privados			
		Sociedades cooperativas de crédito			
AGRUP. EMPRL. ALQUILADORES GRUAS SERVICIO PUBLICO	Plan Sectorial	Grúas móviles autopropulsadas	121.077,50	191	14.025
ASOCIACION GENERAL DE EMPRESAS DE PUBLICIDAD	Plan Sectorial	Empresas de publicidad	264.300,00	177	35.240
ASOC. ESP. FABRICANTES TEJA Y LADRILLO (HISPALYT)	Plan Sectorial	Tejas y ladrillos	104.618,00	95	17.768
ASOC. NACIONAL DE INDUSTRIALES DE FERRALLA	Plan Sectorial	Ferralla	286.504,00	318	49.968
FEDERACION ESPAÑOLA DE IMAGEN PERSONAL	Plan Sectorial	Peluquerías, institutos de belleza, gimnasios y similares	772.445,00	1.204	130.550
FEDERACION SINDICATOS INDEPENDIENTES ENSEÑANZA	Plan Sectorial	Colegios mayores universitarios	4.400,00	8	800
FEDERACION SINDICATOS INDEPENDIENTES ENSEÑANZA	Plan Sectorial	Enseñanza privada	158.400,00	218	28.800
FEDERACION ESTATAL DE INDUSTRIAS AFINES UGT	Plan Sectorial	Minería	184.848,40	331	15.760
FEDERACION ESTATAL DE INDUSTRIAS AFINES UGT	Plan Sectorial	Sector de la industria eléctrica	250.962,50	262	35.704
FEDERACION ESTATAL DE INDUSTRIAS AFINES UGT	Plan Sectorial	Estaciones de servicio	294.235,00	217	40.538
ASOCIACION EMPRESARIAL DE AGENCIAS DE VIAJES	Plan Sectorial	Agencias de viajes	291.937,50	801	38.925
ANCADE	Plan Sectorial	Yesos, escayolas, cales y sus prefabricados	12.975,00	18	1.730
FED. ESPAÑOLA DE ASOCIACIONES DE HERBODIETETICA	Plan Sectorial	Comercio	4.650,00	8	620

Nombre del Solicitante	Tipo de Plan	Sectorial al que se dirige	Financiación aprobada	Participantes programados	Horas totales programadas
UNION GENERAL DE TRABAJADORES DE ESPAÑA	Plan Intersectorial General	Sin sector asignado	10.012.597,75	20.229	1.022.850
FED. NAC. ASOC. DE EMPR. Y TRABAJADORES AUTONOMOS	Plan de Trabajadores Autónomos	Sin sector asignado	2.201.937,48	3.614	269.139
CONFED. ESP. DE HOTELES Y ALOJAMIENTOS TURISTICOS	Plan Sectorial	Hostelería	7.551.367,75	14.279	1.225.725
CONFEDERACION DE COOPERATIVAS AGRARIAS DE ESPAÑA	Plan de Economía Social	Sin sector asignado	1.492.977,79	3.463	198.001
CONFEDERACION ESPAÑOLA DE EMPRESARIOS DE LA MADERA	Plan Sectorial	Madera	2.568.453,06	2.828	401.183
FED. DE TRABAJADORES INDEPENDIENTES DE COMERCIO	Plan Sectorial	Comercio	21.120,00	19	3.840
FED. DE TRABAJADORES INDEPENDIENTES DE COMERCIO	Plan Sectorial	Grandes almacenes	866.535,78	904	154.401
FED. EST. ASOC. PROF. EMPLEADOS NOTARIAS - FEAPEN	Plan Sectorial	Oficinas y despachos	51.487,50	72	6.491
CONFED. ESP. ORG. EMPR. DEL JUEGO DEL BINGO - CEJ	Plan Sectorial	Empresas organizadoras del juego del bingo	106.883,22	327	15.241
ALDEFE	Plan Sectorial	Frío industrial	105.985,00	236	14.814
ASOC. DE INDUSTRIAS DE LA CARNE DE ESPAÑA - AICE	Plan Sectorial	Industrias Cárnicas	320.693,90	586	45.175
AGRUP. FABRICANTES CONSERVAS VEGETALES - AGRUCON	Plan Sectorial	Conservas vegetales	72.440,00	127	9.810
ASOC. NAC. ALMACENES FRIGORIFICOS CARNES - ANAFRIC	Plan Sectorial	Industrias Cárnicas	93.841,36	271	12.554
FEDERACION ESTATAL DE SERVICIOS - UGT	Plan Sectorial	Contact Center	277.918,00	442	37.610
FEDERACION ESTATAL DE SERVICIOS - UGT	Plan Sectorial	De los servicios de prevención ajenos	172.864,78	221	24.918
FEDERACION ESTATAL DE SERVICIOS - UGT	Plan Sectorial	Empresas de ingeniería y oficinas de estudios técnicos	1.337.301,08	1.465	184.485
FEDERACION ESTATAL DE SERVICIOS - UGT	Plan Sectorial	Prensa diaria	208.481,50	311	27.800
		Prensa no diaria			
FEDERACION ESTATAL DE SERVICIOS - UGT	Plan Sectorial	Gestión y mediación inmobiliaria	575.176,50	665	78.670
FEDERACION ESTATAL DE SERVICIOS - UGT	Plan Sectorial	Peluquerías, institutos de belleza, gimnasios y similares	1.090.641,00	1.910	142.017
ASOCIACION DE LINEAS AEREAS - ALA	Plan Sectorial	Transporte aéreo	103.740,00	237	17.140
ASOC. DE COMPAÑIAS ESPAÑOLAS DE TRANSPORTE AEREO	Plan Sectorial	Transporte aéreo	612.882,20	987	92.776
APROSER	Plan Sectorial	Seguridad privada	938.191,80	3.407	109.761

Nombre del Solicitante	Tipo de Plan	Sectorial al que se dirige	Financiación aprobada	Participantes programados	Horas totales programadas
CONFEDERACION DE CENTROS DE EDUCACION Y GESTION	Plan Sectorial	Centros de educación universitaria e investigación	1.072.014,50	2.436	151.111
		Empresas de enseñanza privada sostenidas			
ASOCIACION ESTATAL DE TRABAJO TEMPORAL	Plan Sectorial	Empresas de Trabajo Temporal	531.641,75	877	90.379
FED. ASOC. TECNICOS TRIBUTARIOS Y ASES. FISCALES	Plan Sectorial	Despachos de técnicos tributarios y asesores fiscales	292.364,30	657	45.801
ASOCIACION DE CONTACT CENTER ESPAÑOLA	Plan Sectorial	Contact Center	581.377,20	1.872	91.056
PATRONAL NACIONAL DE SERVICIOS FUNERARIOS-PANASEF	Plan Sectorial	Servicios diversos	110.683,00	192	13.074
UNION ESP. ENTIDADES ASEGUR. Y REASEGUR. - UNESPA	Plan Sectorial	Entidades aseguradoras, reaseguradoras y mutuas de accidentes de trabajo	1.138.967,70	2.880	139.183
ASOCIACION EMPRESAS DE LIMPIEZA PUBLICA - ASELIP	Plan Sectorial	Residuos sólidos urbanos y limpieza viaria	821.843,00	1.109	143.555
ASOCIACION COMUNICACION PUBLICITARIA	Plan Sectorial	Empresas de publicidad	266.550,00	172	35.540
UNESA	Plan Sectorial	Sector de la industria eléctrica	462.817,50	671	61.697
ASOC. NAC. EMP. DE PELUQ. DE CROS. SRAS Y BELLEZA	Plan Sectorial	Peluquerías, institutos de belleza, gimnasios y similares	610.184,00	1.063	76.448
FEDERACION EMPRESARIAL DE FARMACEUTICOS ESPAÑOLES	Plan Sectorial	Oficinas de Farmacia	932.409,50	1.513	169.529
CONFEDERACION ESPAÑOLA DE COMERCIO	Plan Sectorial	Comercio	22.125.520,42	42.713	2.834.222
UNION DE TRABAJADORES DE FARMACIA	Plan Sectorial	Oficinas de Farmacia	278.025,00	446	50.550
ASOC. REGISTRADORES DE LA PROPIEDAD Y MERCANTILES	Plan Sectorial	Registradores de la propiedad y mercantiles	168.642,00	240	28.540
CONFESAL	Plan de Economía Social	Sin sector asignado	1.445.889,00	1.420	221.760
FED. NAC. EMPR. TRANSPORTE EN AUTOBUS - FENEBUS	Plan Sectorial	Transporte de viajeros por carretera	563.298,00	587	101.596
FEDERACION ESTATAL DE SERVICIOS - UGT	Plan Sectorial	Gestorías administrativas	111.003,80	163	15.140
ANEFHOP	Plan Sectorial	Derivados del cemento	114.834,50	275	20.879
FEDERACION ESTATAL DE SERVICIOS - UGT	Plan Sectorial	Empresas consultoras de planificación, organización de empresas y contable	3.038.798,08	3.142	426.257
AGRUP. VENDEDORES AL POR MENOR DE CARB. Y COMBUST.	Plan Sectorial	Estaciones de servicio	239.838,00	312	42.676
FEDERACION NACIONAL DE EMPRESAS DE PUBLICIDAD	Plan Sectorial	Empresas de publicidad	282.680,00	514	49.360

Nombre del Solicitante	Tipo de Plan	Sectorial al que se dirige	Financiación aprobada	Participantes programados	Horas totales programadas
ASOCIACION EMPRESARIAL DE PUBLICIDAD	Plan Sectorial	Empresas de publicidad	278.150,00	500	48.260
ASOCIACION DE GRANDES EMPRESAS DE TRABAJO TEMPORAL	Plan Sectorial	Empresas de Trabajo Temporal	1.428.233,91	7.110	234.962
AESPI	Plan Sectorial	Seguridad privada	141.544,20	593	12.310
FEDERACION ESTATAL DE INDUSTRIAS AFINES UGT	Plan Sectorial	Industrias químicas	1.664.910,33	1.947	185.384
		Pastas, papel y cartón			
		Perfumería y afines			
		Sector del Juguete			
UNION SINDICAL OBRERA	Plan Sectorial	Empresas organizadoras del juego del bingo	19.190,00	19	2.900
FEDERACION EMPRESARIAL ESPAÑOLA DE SEGURIDAD -FES	Plan Sectorial	Seguridad privada	154.268,20	224	18.270
FETCHTJ-UGT	Plan Sectorial	Grandes almacenes	902.732,50	790	144.795
FEDERACION ESTATAL DE INDUSTRIAS AFINES UGT	Plan Sectorial	Industrias de captación, elevación, conducción, tratamiento, depuración y distribución de agua	178.955,00	424	24.301
FEDERACION ESTATAL DE SERVICIOS - UGT	Plan Sectorial	Artistas y técnicos en salas de fiestas, bailes y discotecas	1.421.679,12	1.884	186.238
		Empresas de publicidad			
		Exhibición cinematográfica			
		Industrias fotográficas			
		Producción Audiovisual			
FEDERACION ESTATAL DE INDUSTRIAS AFINES UGT	Plan Sectorial	Industrias extractivas, industrias del vidrio, industrias de la cerámica y el comercio exclusivista de los mismos materiales	175.265,00	298	22.666
FEDERACION ESTATAL DE SERVICIOS - UGT	Plan Sectorial	Servicios diversos	1.569.293,70	1.447	171.462
FEIGRAF	Plan Sectorial	Artes gráficas, manipulados de papel y cartón, editoriales e industrias afines	1.178.767,78	2.630	112.871
FETE-UGT	Plan Sectorial	Autoescuelas	136.503,00	112	13.738
AFCO	Plan Sectorial	Artes gráficas, manipulados de papel y cartón, editoriales e industrias afines	241.354,74	337	33.041
AGA - ASOC. EMP. GESTORAS SERVICIOS AGUA A POBLAC.	Plan Sectorial	Industrias de captación, elevación, conducción, tratamiento, depuración y distribución de agua	392.473,64	2.652	38.618

Nombre del Solicitante	Tipo de Plan	Sectorial al que se dirige	Financiación aprobada	Participantes programados	Horas totales programadas
FETE-UGT	Plan Sectorial	Centros de asistencia y educación infantil	1.468.479,00	2.835	173.442
		Centros de educación universitaria e investigación			
		Centros y servicios de atención a personas con discapacidad			
		Colegios mayores universitarios			
		Empresas de enseñanza privada			
		Enseñanza privada			
FEDERACION ESTATAL DE SERVICIOS - UGT	Plan Sectorial	Instalaciones deportivas	372.883,10	411	39.400
UPTA ESPAÑA	Plan de Trabajadores Autónomos	Sin sector asignado	3.339.716,00	5.029	464.341
CONFED. EMPRESARIAL ESPAÑOLA DE ECONOMIA SOCIAL	Plan de Economía Social	Sin sector asignado	121.109,00	304	15.053
FEDCAM	Plan Sectorial	Derivados del cemento	51.106,00	54	9.292
FETCM UGT - TELECOMUNICACIONES	Plan Sectorial	Empresas operadoras de servicios de telecomunicaciones	668.055,00	545	71.950
FETCM UGT - APARCAMIENTOS	Plan Sectorial	Aparcamientos y garajes	45.225,00	63	5.040
FETCM UGT - ALQUILER DE VEHICULOS	Plan Sectorial	Alquiler de vehículos con y sin conductor	78.975,00	32	10.530
ASOC. ESPAÑOLA DE EMPRESAS DE PARQUES Y JARDINES	Plan Sectorial	Jardinería	318.081,56	509	50.312
ASOCIACION NACIONAL DE PERFUMERIA Y COSMETICA	Plan Sectorial	Perfumería y afines	358.198,90	746	58.102
CONSEJO GRAL. COLEGIOS OFICIALES GEST. ADMINIST.	Plan Sectorial	Gestorías administrativas	241.897,65	549	40.710
CONFED. EMPRESARIOS DE LA MINERIA Y LA METALURGIA	Plan Sectorial	Minería	405.895,10	838	68.565
FETCM UGT - AMBULANCIAS	Plan Sectorial	Transporte de enfermos y accidentados en ambulancia	82.136,00	187	8.900
FUNDACION LABORAL ESTATAL CEMENTO Y MEDIOAMBIENTE	Plan Sectorial	Empresas productoras de cementos	307.955,26	1.810	37.104
ASOC. PROFESIONAL DE EMPRESAS DE LIMPIEZA - ASPEL	Plan Sectorial	Limpieza de edificios y locales	2.383.338,05	5.778	392.563
ANCED	Plan Sectorial	Enseñanza privada	35.150,00	120	5.460
FETCM UGT - AGENCIAS DE VIAJE	Plan Sectorial	Agencias de viajes	328.416,00	390	40.562
ASPREM	Plan Sectorial	De los servicios de prevención ajenos	114.747,00	266	20.274
FEDERACION ESTATAL DE SERVICIOS - UGT	Plan Sectorial	Seguridad privada	575.437,50	1.001	50.380

Nombre del Solicitante	Tipo de Plan	Sectorial al que se dirige	Financiación aprobada	Participantes programados	Horas totales programadas
CETM - CONFED. ESPAÑOLA TRANSPORTE DE MERCANCIAS	Plan Sectorial	Transportes de mercancías por carretera	2.506.702,00	3.146	257.593
ASOCIACION DE GESTORES DE ESTACIONES DE SERVICIO	Plan Sectorial	Estaciones de servicio	71.087,50	205	12.925
MCA-UGT	Plan Sectorial	Sector del Juguete	40.950,00	100	4.150
FEDERACION ESTATAL DE SERVICIOS - UGT	Plan Sectorial	Artes gráficas, manipulados de papel y cartón, editoriales e industrias afines	951.260,70	1.968	117.279
CONFEDERACION ESPAÑOLA DE EMPRESARIOS DE EE.SS.	Plan Sectorial	Estaciones de servicio	339.187,50	924	57.525
FEDERACION ESTATAL DE SERVICIOS - UGT	Plan Sectorial	Limpieza de edificios y locales	2.338.907,00	4.475	209.933
FEDERACION ESTATAL DE SERVICIOS - UGT	Plan Sectorial	Jardinería	202.360,00	479	16.535
FED. EMPRESARIAL TRANSPORTE DE VIAJEROS - ASINTRA	Plan Sectorial	Transporte de viajeros por carretera	558.936,00	1.340	76.667
FEDERACION ESTATAL DE SERVICIOS - UGT	Plan Sectorial	Mantenimiento y conservación de instalaciones acuáticas	175.305,00	234	13.485
		Recuperación de residuos y materias primas secundarias			
FEDERACION INDEPENDIENTE TRABAJADORES DEL CREDITO	Plan Sectorial	Sociedades cooperativas de crédito	17.820,00	12	3.240
FED. EMPRESARIAL DE ASISTENCIA A LA DEPENDENCIA	Plan Sectorial	Servicio de atención a personas dependientes	937.087,40	2.842	111.314
FEDERACION ESTATAL DE ACTIVIDADES DIVERSAS CC.OO.	Plan Sectorial	Jardinería	215.184,60	428	24.855
ASOCIACION ESPAÑOLA EMPRESAS COMPONENTES CALZADO	Plan Sectorial	Industria de calzado	69.692,50	96	7.135
FED. CENTROS Y EMPRESAS DE HOSPITALIZACION PRIVADA	Plan Sectorial	Sanidad	3.383.387,41	4.842	605.941
FEDERACION INDUSTRIAS DEL CALZADO ESPAÑOL	Plan Sectorial	Industria de calzado	209.872,50	314	21.495
ASOCIACION ESPAÑOLA DEL MERCADO DE VALORES	Plan Sectorial	Oficinas y despachos	82.186,00	188	7.360
FEDERACION ESTATAL DE ACTIVIDADES DIVERSAS CC.OO.	Plan Sectorial	Servicio de atención a personas dependientes	441.847,60	505	68.665
FUNDACION METAL FORMACION CUALIFICACION Y EMPLEO	Plan Sectorial	Metal	42.930.525,92	94.337	4.205.969
FEDERACION ESTATAL DE ACTIVIDADES DIVERSAS CC.OO.	Plan Sectorial	Peluquerías, institutos de belleza, gimnasios y similares	1.099.735,00	1.468	199.115
ASOC. ESPAÑOLA DE EMPRESAS DE LA CARNE-ASOCARNE	Plan Sectorial	Industrias Cárnicas	274.257,70	603	37.207
ASOCIACION DE ORGANISMOS DE CONTROL- ASORCO	Plan Sectorial	Oficinas y despachos	91.965,00	133	12.262
FED. ESPAÑOLA INDUSTRIAS DE ALIMENTACION Y BEBIDAS	Plan Sectorial	Industrias de alimentación y bebidas	3.068.520,80	6.965	406.220
FEDERACION ESPAÑOLA DE EMPRESAS DE LA CONFECCION	Plan Sectorial	Textil y de la confección	852.437,00	1.171	96.169

Nombre del Solicitante	Tipo de Plan	Sectorial al que se dirige	Financiación aprobada	Participantes programados	Horas totales programadas
ASOC. DE ENTIDADES PREVENTIVAS ACREDITADAS - ANEPA	Plan Sectorial	De los servicios de prevención ajenos	114.300,00	238	15.240
FEDERACION ESTATAL DE ACTIVIDADES DIVERSAS CC.OO.	Plan Sectorial	Mantenimiento y conservación de instalaciones acuáticas	608.520,00	627	59.862
		Recuperación de residuos y materias primas secundarias			
		Residuos sólidos urbanos y limpieza viaria			
CONFEDERACION NACIONAL DE AUTOESCUELAS	Plan Sectorial	Autoescuelas	332.561,84	329	44.863
UNION ESPAÑOLA COOPERATIVAS DE ENSEÑANZA - UECO	Plan de Economía Social	Sin sector asignado	1.108.913,60	3.126	113.257
FEDERACION ESPAÑOLA DE LA RECUPERACION - FER	Plan Sectorial	Recuperación de residuos y materias primas secundarias	107.998,14	213	18.714
COCETA	Plan de Economía Social	Sin sector asignado	1.669.578,80	3.186	184.346
ASOC. ESPAÑOLA DE RECUPERADORES DE PAPEL Y CARTON	Plan Sectorial	Recuperación de residuos y materias primas secundarias	108.687,50	219	18.994
FEDANE	Plan Sectorial	Oficinas y despachos	41.940,00	179	5.240
MCA-UGT	Plan Sectorial	Corcho	1.453.095,00	2.108	113.835
		Madera			
SECTOR MAR TCM UGT	Plan Sectorial	Pesca y acuicultura	255.056,88	280	29.312
MCA-UGT	Plan Sectorial	Derivados del cemento	451.990,00	673	35.870
		Ferralla			
		Yesos, escayolas, cales y sus prefabricados			
FED. NAL. DE E.E. DE PREF. Y DER. CEMENTO - FEDECE	Plan Sectorial	Derivados del cemento	341.460,43	678	58.897
MCA-UGT	Plan Sectorial	Fabricación de azulejos, pavimentos y baldosas cerámicas	383.002,00	841	30.994
		Industrias extractivas, industrias del vidrio, industrias de la cerámica y el comercio exclusivista de los mismos materiales			
		Tejas y ladrillos			

Nombre del Solicitante	Tipo de Plan	Sectorial al que se dirige	Financiación aprobada	Participantes programados	Horas totales programadas
FETCM UGT	Plan Sectorial	Actividades anexas al transporte (Transitarios, Consignatarios y Agencias de Aduanas)	3.667.442,47	3.571	347.888
		Entrega domiciliaria			
		Estiba y desestiba			
		Grúas móviles autopropulsadas			
		Marina mercante			
		Puertos del Estado y autoridades Portuarias			
		Transporte aéreo			
		Transporte de viajeros por carretera			
		Transportes de mercancías por carretera			
FEDERACION SINDICATOS INDEPENDIENTES DE ENSEÑANZA	Plan Sectorial	Empresas de enseñanza privada sostenidas	496.800,00	1.341	66.240
ASOC. CAJAS DE AHORROS PARA RELACIONES LABORALES	Plan Sectorial	Cajas de ahorros	1.355.030,02	14.159	168.363
ASOCIACION ESPAÑOLA DE EMPRESAS DE CONSULTORIA	Plan Sectorial	Empresas consultoras de planificación, organización de empresas y contable	3.723.038,50	13.542	341.928
CONFEDERACION ESPAÑOLA DE PESCA	Plan Sectorial	Pesca y acuicultura	343.354,80	346	38.043
ASOC. ESPAÑOLA FABRICANTES PASTA, PAPEL Y CARTON	Plan Sectorial	Pastas, papel y cartón	173.887,50	267	23.185
ASOCIACION DE NAVIEROS ESPAÑOLES	Plan Sectorial	Marina mercante	169.796,04	242	20.092
FEPEX	Plan Sectorial	Producción, manipulado y envasado para el comercio y exportación de cítricos, frutas, hortalizas, flores y plantas vivas	1.626.397,00	6.834	189.191
ASOCIACION ESPAÑOLA DE CENTROS DE JARDINERIA	Plan Sectorial	Comercio	9.205,00	70	1.302
CONFED. EMPRESARIAL ESPAÑOLA DE VIDRIO Y CERAMICA	Plan Sectorial	Industrias extractivas, industrias del vidrio, industrias de la cerámica y el comercio exclusivista de los mismos materiales	573.661,00	1.360	68.924
ASOCIACION DE MATADEROS DE POLLOS DE ESPAÑA - AMPE	Plan Sectorial	Mataderos de Aves Conejos	126.470,00	308	22.340
ASOCIACION DE PRODUCTORES DE POLLOS ESPAÑA - APPE	Plan Sectorial	Granjas avícolas y otros animales	57.405,00	192	9.710
UNION DE PEQUEÑOS AGRICULTORES Y GANADEROS - UPA	Plan Sectorial	Sector agrario, forestal y pecuario	3.350.038,70	6.943	323.073
FETCHTJ-UGT	Plan Sectorial	Comercio	12.141.648,60	18.016	1.532.647
FEDERACION ESTATAL DE SERVICIOS - UGT	Plan Sectorial	Oficinas y despachos	2.983.728,50	7.581	368.578

Nombre del Solicitante	Tipo de Plan	Sectorial al que se dirige	Financiación aprobada	Participantes programados	Horas totales programadas
FETCHTJ-UGT	Plan Sectorial	Hostelería	7.398.236,50	10.076	919.223
FENDYP	Plan Sectorial	Comercio	39.832,00	112	3.064
FEDOP	Plan Sectorial	Comercio	3.750,00	2	500
FEDERACION ESTATAL DE ACTIVIDADES DIVERSAS CC.OO.	Plan Sectorial	Limpieza de edificios y locales	4.073.575,29	5.238	528.629
		Servicios diversos			
FEDERACION ESTATAL DE ACTIVIDADES DIVERSAS CC.OO.	Plan Sectorial	Seguridad privada	590.549,05	1.365	52.054
CONFEDERACION INTERSINDICAL DE CAJAS	Plan Sectorial	Cajas de ahorros	182.834,10	225	29.322
FEDERACION DE TRABAJADORES DE FARMACIA	Plan Sectorial	Oficinas de Farmacia	116.812,50	182	17.575
FETCHTJ-UGT	Plan Sectorial	Empresas organizadoras del juego del bingo	40.910,00	53	5.460
ASAJA	Plan Sectorial	Sector agrario, forestal y pecuario	3.217.439,10	4.874	478.004
COMITE DE GESTION DE CITRICOS	Plan Sectorial	Producción, manipulado y envasado para el comercio y exportación de cítricos, frutas, hortalizas, flores y plantas vivas	547.704,00	2.735	67.222
ASOCIACION NACIONAL DE CENTROS DE NEGOCIOS	Plan Sectorial	Oficinas y despachos	27.692,00	55	4.404
ASOCIACION DE CENTROS AUTONOMOS DE ENSEÑANZA	Plan Sectorial	Centros de asistencia y educación infantil	299.315,00	837	25.625
ASOCIACION ESPAÑOLA DE APARCAMIENTOS Y GARAJES	Plan Sectorial	Aparcamientos y garajes	91.867,50	171	15.125
FEDERACION DE CINES DE ESPAÑA - FECE	Plan Sectorial	Exhibición cinematográfica	73.061,00	201	12.602
UNION DE ASOCIACIONES DE SEGURIDAD	Plan Sectorial	Seguridad privada	129.525,00	380	15.070
ASOCIACION DE CENTROS AUTONOMOS DE ENSEÑANZA	Plan Sectorial	Enseñanza privada	869.331,90	1.987	109.002
FED. EMPRL. INDUSTRIA QUIMICA ESPAÑOLA - FEIQUE	Plan Sectorial	Industrias químicas	2.742.177,00	7.408	262.786
FEDERACION DE ENSEÑANZA DE UNION SINDICAL OBRERA	Plan Sectorial	Autoescuelas	957.958,30	2.118	110.527
		Centros de asistencia y educación infantil			
		Centros de educación universitaria e investigación			
		Colegios mayores universitarios			
		Empresas de enseñanza privada sostenidas			
		Enseñanza privada			
FED. NAC. EMPRESAS ALQUILER VEHICULOS - FENEVAL	Plan Sectorial	Alquiler de vehículos con y sin conductor	148.230,00	1.214	12.854
COAG IR	Plan Sectorial	Sector agrario, forestal y pecuario	2.975.574,90	8.557	330.559
FED. EST. INDUSTRIA TEXTIL-PIEL, QUIMICAS Y AFINES	Plan Sectorial	Estaciones de servicio	337.588,80	542	56.526

Nombre del Solicitante	Tipo de Plan	Sectorial al que se dirige	Financiación aprobada	Participantes programados	Horas totales programadas
FEDERACION AGROALIMENTARIA DE CC.OO.	Plan Sectorial	Granjas avícolas y otros animales	5.807.894,46	9.659	668.623
		Producción, manipulado y envasado para el comercio y exportación de cítricos, frutas, hortalizas, flores y plantas vivas			
		Sector agrario, forestal y pecuario			
FEDERACION AGROALIMENTARIA DE CC.OO.	Plan Sectorial	Conservas vegetales	2.629.902,92	4.538	271.223
		Industrias Cárnicas			
		Industrias de alimentación y bebidas			
		Mataderos de Aves Conejos			
FED. EST. INDUSTRIA TEXTIL-PIEL, QUIMICAS Y AFINES	Plan Sectorial	Industrias químicas	1.796.828,50	2.145	240.553
		Perfumería y afines			
		Sector del Juguete			
FED. NACIONAL EMPRESARIOS INSTALACIONES DEPORTIVAS	Plan Sectorial	Instalaciones deportivas	720.002,50	1.327	62.610
FED. EST. INDUSTRIA TEXTIL-PIEL, QUIMICAS Y AFINES	Plan Sectorial	Curtido	1.181.445,56	1.803	168.640
		Industria de calzado			
		Marroquinería, repujados y similares			
		Textil y de la confección			
FED. EST. INDUSTRIA TEXTIL-PIEL, QUIMICAS Y AFINES	Plan Sectorial	Frío industrial	59.515,00	57	8.890
FED. EST. INDUSTRIA TEXTIL-PIEL, QUIMICAS Y AFINES	Plan Sectorial	Industrias extractivas, industrias del vidrio, industrias de la cerámica y el comercio exclusivista de los mismos materiales	398.903,10	498	60.452
ASOCIACION PROFESIONAL SALAS DE DESPIECE - APROSA	Plan Sectorial	Industrias Cárnicas	93.835,50	363	14.421
ASOC. INDUSTRIAS TRANSFORMADORAS DE GRASAS Y SAT.	Plan Sectorial	Industrias Cárnicas	12.325,50	51	1.941
CONFEDERACION DEL TAXI DE ESPAÑA	Plan Sectorial	Transporte de viajeros por carretera	397.120,50	1.156	63.831
FEGILT	Plan Sectorial	Oficinas y despachos	67.066,20	375	8.922
CONFEDERACION ESPAÑOLA DE OPERADORES DE TRANSPORTE	Plan Sectorial	Transportes de mercancías por carretera	1.513.703,50	3.350	244.549
CEOE	Plan Intersectorial General	Sin sector asignado	9.982.575,50	19.069	1.435.225
ASOC. EMPRESARIAL PRODUCTORES CULTIVOS MARINOS	Plan Sectorial	Pesca y acuicultura	45.832,00	97	6.754
ASOCIACION ESPAÑOLA DE COMPAÑIAS AEREAS	Plan Sectorial	Transporte aéreo	145.137,00	333	18.684

Nombre del Solicitante	Tipo de Plan	Sectorial al que se dirige	Financiación aprobada	Participantes programados	Horas totales programadas
CEPYME	Plan Intersectorial General	Sin sector asignado	9.979.176,50	17.645	1.397.143
ASOCIACION ESPAÑOLA PRODUCTORES HUEVOS - ASEPRHU	Plan Sectorial	Granjas avícolas y otros animales	59.735,00	470	4.595
FEDERACION DE SERVICIOS PUBLICOS DE UGT	Plan Sectorial	Acción e intervención social Servicio de atención a personas dependientes	1.367.938,00	2.851	209.590
FEDERACION DE SERVICIOS PUBLICOS DE UGT	Plan Sectorial	Oficinas de Farmacia Sanidad	1.892.222,00	2.860	306.800
FEDERACION DE SERVICIOS PUBLICOS DE UGT	Plan Sectorial	Residuos sólidos urbanos y limpieza viaria	397.257,50	639	47.580
FEDERACION AGROALIMENTARIA DE UGT	Plan Sectorial	Granjas avícolas y otros animales Producción, manipulado y envasado para el comercio y exportación de cítricos, frutas, hortalizas, flores y plantas vivas Sector agrario, forestal y pecuario	5.964.065,50	9.144	672.900
FEDERACION AGROALIMENTARIA DE UGT	Plan Sectorial	Conservas vegetales Industrias Cárnicas Industrias de alimentación y bebidas Mataderos de Aves Conejos	2.737.249,23	3.957	351.969
FEDERACION DE SERVICIOS PUBLICOS DE UGT	Plan Sectorial	Servicios diversos	123.787,50	79	16.765
TECNIBERIA	Plan Sectorial	Empresas de ingeniería y oficinas de estudios técnicos	2.271.380,60	3.853	271.069
ANESCO	Plan Sectorial	Estiba y desestiba	64.520,00	76	9.296
FED. ESPAÑOLA DE HOSTELERIA	Plan Sectorial	Hostelería	7.752.327,10	13.123	1.292.723
FEDERACION DE SERVICIOS A LA CIUDADANIA	Plan Sectorial	Pesca y acuicultura	277.709,46	439	23.592
FEDERACION DE SERVICIOS A LA CIUDADANIA	Plan Sectorial	Pastas, papel y cartón	103.519,00	105	12.781
FEDERACION DE SERVICIOS A LA CIUDADANIA	Plan Sectorial	Agencias de viajes Alquiler de vehículos con y sin conductor	427.934,00	430	65.548
FEDERACION DE SERVICIOS A LA CIUDADANIA	Plan Sectorial	Empresas operadoras de servicios de telecomunicaciones	667.994,00	656	95.728
FEDERACION DE SERVICIOS A LA CIUDADANIA	Plan Sectorial	Transporte de enfermos y accidentados en ambulancia	93.433,00	185	8.236

Nombre del Solicitante	Tipo de Plan	Sectorial al que se dirige	Financiación aprobada	Participantes programados	Horas totales programadas
FEDERACION DE SERVICIOS A LA CIUDADANIA	Plan Sectorial	Industrias de captación, elevación, conducción, tratamiento, depuración y distribución de agua	208.100,00	546	30.810
FEDERACION DE SERVICIOS A LA CIUDADANIA	Plan Sectorial	Aparcamientos y garajes	49.077,00	77	7.454
FEDERACION DE SERVICIOS A LA CIUDADANIA	Plan Sectorial	Instalaciones deportivas	378.115,00	433	46.000
FEDERACION DE SERVICIOS A LA CIUDADANIA	Plan Sectorial	Acción e intervención social	516.790,78	1.049	82.737
CSICA	Plan Sectorial	Cajas de ahorros	229.288,00	620	30.941
FEDERACION DE SERVICIOS A LA CIUDADANIA	Plan Sectorial	Actividades anexas al transporte (Transitarios, Consignatarios y Agencias de Aduanas)	4.518.052,20	6.124	584.902
		Entrega domiciliaria			
		Estiba y desestiba			
		Grúas móviles autopropulsadas			
		Marina mercante			
		Puertos del Estado y autoridades Portuarias			
		Transporte aéreo			
		Transporte de viajeros por carretera			
		Transportes de mercancías por carretera			
FEDERACION ESPAÑOLA DE ASOC. DE AGENCIAS DE VIAJE	Plan Sectorial	Agencias de viajes	319.009,00	212	53.638
ASOCIACION ESPAÑOLA DE LEASING	Plan Sectorial	Establecimientos financieros de crédito	69.692,00	235	8.094
FEDERACION DE SERVICIOS A LA CIUDADANIA	Plan Sectorial	Artistas y técnicos en salas de fiestas, bailes y discotecas	1.381.926,90	1.705	195.018
		Empresas de publicidad			
		Exhibición cinematográfica			
		Industrias fotográficas			
		Producción Audiovisual			
ASOC. ESPAÑOLA SOCIEDADES DE GARANTIA RECIPROCA	Plan Sectorial	Oficinas y despachos	4.186,00	23	322
UNION NACIONAL DE COOPERATIVAS DE CREDITO	Plan Sectorial	Sociedades cooperativas de crédito	173.424,50	534	22.680
ASOC. NACIONAL DE GRANDES EMPRESAS DE DISTRIBUCION	Plan Sectorial	Grandes almacenes	2.863.265,62	21.007	303.667
COEPES	Plan Sectorial	Peluquerías, institutos de belleza, gimnasios y similares	229.512,00	1.215	18.264

Nombre del Solicitante	Tipo de Plan	Sectorial al que se dirige	Financiación aprobada	Participantes programados	Horas totales programadas
FEDERACION DE SERVICIOS A LA CIUDADANIA	Plan Sectorial	Artes gráficas, manipulados de papel y cartón, editoriales e industrias afines	1.185.731,60	1.632	184.062
		Prensa diaria			
		Prensa no diaria			
FENAC - FED. NACIONAL DE EMPRESAS DE CONSULTORIA	Plan Sectorial	Oficinas y despachos	2.111.651,22	2.406	278.399
CONFEDERACION ESPAÑOLA ORGANIZACIONES DE PANADERIA	Plan Sectorial	Industrias de alimentación y bebidas	408.647,50	793	65.041
FEDERACION ESPAÑOLA DE TINTORERIAS Y LAVANDERIAS	Plan Sectorial	Servicios diversos	319.056,16	362	44.872
CONFEDERACION ESPAÑOLA DE CENTROS DE ENSEÑANZA	Plan Sectorial	Centros de asistencia y educación infantil	1.217.731,80	3.944	126.626
		Centros de educación universitaria e investigación			
		Centros y servicios de atención a personas con discapacidad			
		Colegios mayores universitarios			
		Empresas de enseñanza privada sostenidas			
		Enseñanza privada			
FEDERACION SERVICIOS FINANCIEROS Y ADMINISTRATIVOS	Plan Sectorial	De los servicios de prevención ajenos	170.470,00	300	21.696
FEDERACION SERVICIOS FINANCIEROS Y ADMINISTRATIVOS	Plan Sectorial	Empresas consultoras de planificación, organización de empresas y contable	4.982.030,00	4.406	697.800
		Empresas de ingeniería y oficinas de estudios técnicos			
		Empresas de Trabajo Temporal			
FEDERACION DE ENSEÑANZA DE CC.OO. - FECCOO	Plan Sectorial	Autoescuelas	1.708.893,00	4.399	171.501
		Centros de asistencia y educación infantil			
		Centros de educación universitaria e investigación			
		Centros y servicios de atención a personas con discapacidad			
		Colegios mayores universitarios			
		Empresas de enseñanza privada sostenidas			
		Enseñanza privada			
CONFED. DE COOPERATIVAS DE CONSUMIDORES Y USUARIOS	Plan de Economía Social	Sin sector asignado	1.314.684,84	11.027	152.927

Nombre del Solicitante	Tipo de Plan	Sectorial al que se dirige	Financiación aprobada	Participantes programados	Horas totales programadas
ASOCIACION EMPRESARIAL DE MEDIADORES DE SEGUROS	Plan Sectorial	Mediación en seguros privados	551.315,00	1.405	77.922
CONFEDERACION SINDICAL DE CC.OO. (C.S. DE CC.OO.)	Plan de Trabajadores Autónomos	Sin sector asignado	2.203.924,77	3.372	282.274
FEDERACION NACIONAL DE ATENCION A LA DEPENDENCIA	Plan Sectorial	Servicio de atención a personas dependientes	475.350,00	1.018	76.760
CONFEDERACION SINDICAL DE CC.OO. (C.S. DE CC.OO.)	Plan Intersectorial General	Sin sector asignado	9.949.475,01	24.212	1.029.853
FED. RESID. Y SERV. ATT. MAYORES SECTOR SOLIDARIO	Plan Sectorial	Servicio de atención a personas dependientes	362.465,00	791	56.370
FEDERACION DE INDUSTRIA DE CC.OO.	Plan Sectorial	Sector de la industria eléctrica	279.931,24	306	26.963
ASOC. MATADEROS AVES, CONEJOS Y SALAS DESPIECE	Plan Sectorial	Mataderos de Aves Conejos	132.000,00	148	24.000
FEDERACION SANIDAD Y SECTORES SOCIOANITARIOS CCOO	Plan Sectorial	Servicio de atención a personas dependientes	430.034,00	830	78.188
FEDERACION SERVICIOS FINANCIEROS Y ADMINISTRATIVOS	Plan Sectorial	Despachos de técnicos tributarios y asesores fiscales	4.114.527,16	4.661	583.393
		Gestión y mediación inmobiliaria			
		Gestorías administrativas			
		Oficinas y despachos			
		Registradores de la propiedad y mercantiles			
FEDERACION DE INDUSTRIA DE CC.OO.	Plan Sectorial	Minería	179.528,20	299	16.235
FEDERACION SERVICIOS FINANCIEROS Y ADMINISTRATIVOS	Plan Sectorial	Contact Center	287.555,00	297	39.358
FEDERAC. SANIDAD Y SECTORES SOCIOANITARIOS CCOO	Plan Sectorial	Servicios diversos	69.630,00	174	12.660
FEDERAC. SANIDAD Y SECTORES SOCIOANITARIOS CCOO	Plan Sectorial	Oficinas de Farmacia	1.877.412,50	3.518	327.955
		Sanidad			
FEDERACION SERVICIOS FINANCIEROS Y ADMINISTRATIVOS	Plan Sectorial	Banca	3.244.874,14	3.898	455.328
		Cajas de ahorros			
		Entidades aseguradoras, reaseguradoras y mutuas de accidentes de trabajo			
		Establecimientos financieros de crédito			
		Mediación en seguros privados			
		Sociedades cooperativas de crédito			

Nombre del Solicitante	Tipo de Plan	Sectorial al que se dirige	Financiación aprobada	Participantes programados	Horas totales programadas
FETCHTJ-UGT	Plan Sectorial	Administraciones de loterías	86.842,50	456	11.579
FED. ASOC. PROFESIONALES ADMINISTRADORES LOTERIAS	Plan Sectorial	Administraciones de loterías	83.835,00	442	11.178
AGRUP. ASOC. PROVINCIALES ADMINISTRADORES LOTERIAS	Plan Sectorial	Administraciones de loterías	82.050,00	432	10.940
CECAP - CONFED. ESPAÑOLA DE EMPRESAS DE FORMACION	Plan Sectorial	Enseñanza privada	669.185,00	2.133	80.670
ASOCIACION DE EDITORES DE DIARIOS ESPAÑOLES - AEDE	Plan Sectorial	Prensa diaria	214.464,08	435	22.291
FUNDACION LABORAL DE LA CONSTRUCCION	Plan Sectorial	Construcción	41.462.807,00	83.435	3.736.128
FED. ESTATAL COMERCIO, HOSTELERIA Y TURISMO CC.OO.	Plan Sectorial	Empresas organizadoras del juego del bingo Hostelería	7.760.895,00	12.038	1.224.440
FEDERACION DE GREMIOS DE EDITORES DE ESPAÑA - FGEE	Plan Sectorial	Artes gráficas, manipulados de papel y cartón, editoriales e industrias afines	238.654,04	414	24.867
ASOCIACION DE REVISTAS DE INFORMACION - ARI	Plan Sectorial	Prensa no diaria	107.064,84	211	11.854
CONFED. GREMIOS Y ASOCIAC. DE LIBREROS - CEGAL	Plan Sectorial	Comercio	78.509,16	200	7.862
FED. ASOC. PRODUCTORES DE AUDIOVISUALES ESPAÑOLES	Plan Sectorial	Producción Audiovisual	830.420,52	1.398	84.322
FED. ASOC. NAC. DISTRIBUIDORES EDICIONES - FANDE	Plan Sectorial	Comercio	76.613,04	169	7.420
FEDERACION SERVICIOS DE PREVENCIÓN AJENOS - ASPA	Plan Sectorial	De los servicios de prevención ajenos	113.505,00	29	15.134
ASERPYMA	Plan Sectorial	Jardinería	71.160,00	146	11.920
ATEP	Plan Sectorial	Mantenimiento y conservación de instalaciones acuáticas	90.920,00	276	14.640
ASOCIACION PROFESIONAL DE SOCIEDADES DE VALORACION	Plan Sectorial	Oficinas y despachos	31.349,00	126	4.605
FEDERACION DE ASOCIACIONES SINDICALES FASGA	Plan Sectorial	Grandes almacenes	250.250,00	704	45.500
UNION SINDICAL OBRERA	Plan Sectorial	Oficinas de Farmacia	38.337,50	68	5.965
UNION SINDICAL OBRERA	Plan Sectorial	Comercio	41.550,00	66	5.540
ORGANIZACION DE PRODUCTORES PISCICULTORES	Plan Sectorial	Pesca y acuicultura	48.416,00	59	7.060
UNION SINDICAL OBRERA	Plan Sectorial	Metal	11.100,00	13	1.480
UNION SINDICAL OBRERA	Plan Sectorial	Transporte aéreo	17.400,00	18	2.000
UNION NAC. ASOC. LIBRES AUTOPATRONOS Y EMP. TAXI	Plan Sectorial	Transporte de viajeros por carretera	287.087,40	583	51.990
AGETRANS	Plan Sectorial	Transporte de enfermos y accidentados en ambulancia	22.880,00	44	1.760
ASOCIACION DE EMPRESAS DE TRABAJO TEMPORAL	Plan Sectorial	Empresas de Trabajo Temporal	328.721,00	1.131	37.652

Nombre del Solicitante	Tipo de Plan	Sectorial al que se dirige	Financiación aprobada	Participantes programados	Horas totales programadas
ASOC. EMP. INICIATIVA SOCIAL Y SERVICIOS SOCIALES	Plan Sectorial	Acción e intervención social	329.950,00	1.092	25.600
FED. NAL. ASOC. INDUSTRIA DE CONSERVAS VEGETALES	Plan Sectorial	Conservas vegetales	332.752,50	1.547	52.465
SANITRANS	Plan Sectorial	Transporte de enfermos y accidentados en ambulancia	22.475,00	39	2.390
CONFEDERACION ESPAÑOLA DE CURTIDORES CEC-FECUR	Plan Sectorial	Curtido	60.705,00	183	5.255
FEDERACION NACIONAL DE ASOCIACIONES ESTETICISTAS	Plan Sectorial	Peluquerías, institutos de belleza, gimnasios y similares	210.290,00	467	17.330
FEPFI	Plan Sectorial	Industrias fotográficas	381.903,80	2.393	33.586
FEDERACION DE SALAS DE FIESTA, BAILE Y DISCOTECAS	Plan Sectorial	Artistas y técnicos en salas de fiestas, bailes y discotecas	135.998,80	125	19.716
ASOCIACION TECNICA Y EMPRESARIAL DEL YESO - ATEDY	Plan Sectorial	Yesos, escayolas, cales y sus prefabricados	38.370,00	70	4.850
FED. ESTATAL COMERCIO, HOSTELERIA Y TURISMO CC.OO.	Plan Sectorial	Comercio	13.177.937,00	20.687	2.111.150
		Grandes almacenes			
CONFEDERACION DE CENTROS DE EDUCACION Y GESTION	Plan Sectorial	Centros de asistencia y educación infantil	187.000,00	340	23.790
ANEIMO	Plan Sectorial	Empresas consultoras de planificación, organización de empresas y contable	1.553.351,50	2.738	202.933
CONFEDERACION DE CENTROS DE EDUCACION Y GESTION	Plan Sectorial	Centros y servicios de atención a personas con discapacidad	124.440,00	252	17.040
FEDERACION NACIONAL DE EMPRESARIOS DE AMBULANCIAS	Plan Sectorial	Transporte de enfermos y accidentados en ambulancia	107.435,80	185	10.980
FED. ESTATAL CONSTRUCCION MADERA Y AFINES - CC.OO.	Plan Sectorial	Corcho	1.508.899,50	1.778	189.843
		Madera			
FED. ESTATAL CONSTRUCCION MADERA Y AFINES - CC.OO.	Plan Sectorial	Derivados del cemento	415.220,40	444	61.452
		Ferralla			
		Yesos, escayolas, cales y sus prefabricados			
FED. ESTATAL CONSTRUCCION MADERA Y AFINES - CC.OO.	Plan Sectorial	Fabricación de azulejos, pavimentos y baldosas cerámicas y afines	228.933,50	236	35.467
		Tejas y ladrillos			
ASOCIACION EDITORIALES PUBLICACIONES PERIODICAS	Plan Sectorial	Prensa no diaria	25.950,00	59	3.460
ASOCIACION ESPAÑOLA DE FABRICANTES DE JUGUETES	Plan Sectorial	Sector del Juguete	120.900,00	210	9.300
CONSEJO INTERTEXTIL ESPAÑOL	Plan Sectorial	Textil y de la confección	785.737,76	2.230	70.797
ASCER	Plan Sectorial	Fabricación de azulejos, pavimentos y baldosas cerámicas	261.158,50	795	24.106

Nombre del Solicitante	Tipo de Plan	Sectorial al que se dirige	Financiación aprobada	Participantes programados	Horas totales programadas
UNION DE COOPERATIVAS DE TRANSPORTES UCOTRANS	Plan de Economía Social	Sin sector asignado	3.174.260,00	8.944	424.860
FEDERACION ORGANIZACIONES DE PROFESIONALES - OPA	Plan de Trabajadores Autónomos	Sin sector asignado	4.427.101,90	4.398	587.620
ASOC. EMPRESARIAL DE GESTION INMOBILIARIA - AEGI	Plan Sectorial	Gestión y mediación inmobiliaria	1.149.519,50	1.628	152.852
CONSEJO GENERAL GRADUADOS SOCIALES ESPAÑA	Plan Sectorial	Oficinas y despachos	97.267,50	155	17.685
FEDERACION ESTATAL DE INDUSTRIAS AFINES UGT	Plan Sectorial	Curtido	1.160.780,00	1.416	123.318
		Industria de calzado			
		Marroquinería, repujados y similares			
		Textil y de la confección			
FEDERACION CATALANA DE INDUSTRIAS DE LA CARNE	Plan Sectorial	Industrias Cárnicas	141.117,20	1.590	18.166
ASOCIACION EMPRESARIAL PARA LA DISCAPACIDAD AEDIS	Plan Sectorial	Centros y servicios de atención a personas con discapacidad	212.797,00	788	16.369
CENTRAL SINDICAL INDEPENDIENTE Y DE FUNCIONARIOS	Plan Sectorial	Registradores de la propiedad y mercantiles	147.930,00	258	16.270
CENTRAL SINDICAL INDEPENDIENTE Y DE FUNCIONARIOS	Plan Sectorial	Oficinas de Farmacia	64.262,50	103	9.235
CENTRAL SINDICAL INDEPENDIENTE Y DE FUNCIONARIOS	Plan Sectorial	Oficinas y despachos	24.300,00	26	3.240
ASOCIACION FUNERARIA DE ESPAÑA	Plan Sectorial	Servicios diversos	42.626,00	91	3.856
ASOC. EMP. SERVICIOS ATENCION A LA PERSONA - AESAP	Plan Sectorial	Acción e intervención social	340.752,00	1.332	27.024
ASOCIACIONES FEDERADAS DE EMPRESARIOS DE LIMP NAC	Plan Sectorial	Limpieza de edificios y locales	2.326.836,51	3.581	382.190
FETEIA	Plan Sectorial	Actividades anexas al transporte (Transitarios, Consignatarios y Agencias de Aduanas)	151.847,00	407	12.569
COORDINADORA ESTATAL DE TRABAJADORES DEL MAR	Plan Sectorial	Estiba y desestiba	32.765,00	75	3.320
FEDERACION SINDICATOS INDEPENDIENTES DE ENSEÑANZA	Plan Sectorial	Centros de educación universitaria e investigación	23.850,00	60	3.180
FEDERACION SINDICATOS INDEPENDIENTES DE ENSEÑANZA	Plan Sectorial	Centros de asistencia y educación infantil	73.875,00	198	9.850
FEDERACION ESPAÑOLA DE ASOCIACIONES DEL TERCER SEC	Plan Sectorial	Acción e intervención social	103.140,00	573	11.460
TOTAL			412.347.244,55	811.370	51.085.968

Fuente: Fundación Tripartita para la Formación en el Empleo. Datos provisionales a septiembre 2010



Fundación Tripartita
PARA LA FORMACIÓN EN EL EMPLEO

ANEXO II:

CONVOCATORIA DE OFERTA ESTATAL 2010

RELACIÓN DE SECTORES AFINES Y ASIGNACIÓN DEL PRESUPUESTO DE REFERENCIA

(Véase Anexo II de Resolución de la Dirección General del Servicio Público de Empleo Estatal de 1 de febrero de 2010)

Ámbitos sectoriales y presupuesto de referencia asignado

Agrupación de sectores afines	Sector	Ayuda no cofinanciada	Ayuda cofinanciada	
			Ayuda Zonas de Convergencia	Ayuda Resto de Regiones
ACTIVIDADES FÍSICO-DEPORTIVAS	Instalaciones deportivas	1.207.711,94	121.836,54	141.687,20
ADMINISTRACIÓN	Despachos de técnicos tributarios y asesores fiscales	455.114,61	45.912,92	53.393,46
	Gestión y mediación inmobiliaria	1.914.815,56	193.170,65	224.643,68
	Gestorías administrativas	375.790,55	37.910,55	44.087,26
	Oficinas y despachos (Oficinas de cámaras, colegios, asociaciones, federaciones e instituciones; Despachos profesionales; Corredores de comercio; Notarías; Agentes de cambio y bolsa; Oficinas y despachos en general; Mercado de valores).	7.208.991,38	727.258,32	845.749,51
	Registradores de la propiedad y mercantiles	282.725,39	28.521,94	33.168,98
AGRARIAS	Granjas avícolas y otros animales	191.045,87	19.273,11	22.413,26
	Jardinería	662.399,97	66.824,31	77.711,90
	Producción, manipulado y envasado para el comercio y exportación de cítricos, frutas, hortalizas, flores y plantas vivas	3.570.796,66	360.229,54	418.921,23
	Sector agrario, forestal y pecuario	15.616.643,96	1.575.440,14	1.832.124,41
AGUA	Industrias de captación, elevación, conducción, tratamiento, depuración y distribución de agua	639.989,13	64.563,46	75.082,70
ARTES GRÁFICAS	Artes gráficas, manipulados de papel y cartón, editoriales e industrias afines	2.939.621,32	296.555,23	344.872,56
	Prensa diaria	390.167,79	39.360,96	45.773,98
	Prensa no diaria	243.226,55	24.537,21	28.535,03
COMERCIO Y MÁRKETING	Aparcamientos y garajes	153.175,03	15.452,62	17.970,29
	Comercio	38.253.591,47	3.859.103,39	4.487.861,72
	Estaciones de servicio	1.052.635,55	106.192,10	123.493,84
	Grandes almacenes	4.842.861,96	488.558,17	568.158,28
	Contact Center	943.946,67	95.227,34	110.742,60
	Administraciones de Loterías	298.749,68	30.138,50	35.048,93

EDIFICACIÓN Y OBRA CIVIL	Construcción	34.036.102,62	3.433.634,17	3.993.071,40
	Derivados del cemento	815.893,12	82.309,03	95.719,53
	Empresas productoras de cementos	252.830,00	25.506,02	29.661,69
	Ferralla	491.268,10	49.560,17	57.634,94
	Yesos, escayolas, cales y sus prefabricados	98.693,41	9.956,40	11.578,58
EDUCACIÓN	Autoescuelas	563.444,62	56.841,49	66.102,59
	Centros de asistencia y educación infantil	927.768,34	93.595,23	108.844,58
	Centros de educación universitaria e investigación	286.624,69	28.915,31	33.626,44
	Centros y servicios de atención a personas con discapacidad	706.219,06	71.244,88	82.852,70
	Colegios mayores universitarios	27.444,26	2.768,64	3.219,73
	Empresas de enseñanza privada sostenidas total o parcialmente con fondos públicos	2.455.407,08	247.706,67	288.065,17
	Enseñanza privada	3.289.978,06	331.899,96	385.975,96
ENERGÍA	Sector de la industria eléctrica (1) (7)	815.907,44	82.310,47	95.721,20
FINANZAS Y SEGUROS	Banca (2)	2.385.504,39	240.654,74	279.864,28
	Cajas de ahorros	2.357.898,65	237.869,81	276.625,61
	Sociedades cooperativas de crédito	355.547,29	35.868,36	41.712,35
	Entidades aseguradoras, reaseguradoras y mutuas de accidentes de trabajo	1.943.004,95	196.014,46	227.950,82
	Establecimientos financieros de crédito	123.975,67	12.506,92	14.544,66
	Mediación en seguros privados	1.038.319,28	104.747,85	121.814,27
FRÍO INDUSTRIAL - INSTALACION Y MANTENIMIENTO	Frío industrial	176.487,93	17.804,48	20.705,34
HOSTELERÍA Y TURISMO	Agencias de viajes	1.050.761,38	106.003,04	123.273,96
	Alquiler de vehículos con y sin conductor	259.288,90	26.157,62	30.419,44
	Empresas organizadoras del juego del bingo (3)	171.759,54	17.327,47	20.150,61
	Hostelería	24.972.549,89	2.519.283,76	2.929.747,15
IMAGEN PERSONAL	Peluquerías, institutos de belleza, gimnasios y similares	3.294.402,32	332.346,29	386.495,00

IMAGEN Y SONIDO	Artistas y técnicos en salas de fiestas, bailes y discotecas	232.939,64	23.499,44	27.328,17
	Empresas de publicidad	1.754.476,52	176.995,31	205.832,91
	Exhibición cinematográfica	135.860,82	13.705,92	15.939,02
	Industrias fotográficas	660.743,62	66.657,22	77.517,59
	Producción Audiovisual	1.580.945,96	159.489,18	185.474,53
INDUSTRIAS ALIMENTARIAS	Conservas vegetales	690.186,05	69.627,43	80.971,74
	Industrias Cárnicas	1.562.002,33	157.578,11	183.252,09
	Industrias de alimentación y bebidas (6)	5.996.579,85	604.947,69	703.510,97
	Mataderos de Aves Conejos	413.550,63	41.719,86	48.517,22
INDUSTRIAS EXTRACTIVAS	Minería	632.440,70	63.801,96	74.197,12
INFORMÁTICA Y COMUNICACIONES	Empresas operadoras de servicios de telecomunicaciones	1.096.966,20	110.664,28	128.694,65
MADERA MUEBLE Y CORCHO	Corcho	90.739,61	9.154,00	10.645,45
	Madera	4.449.360,67	448.860,94	521.993,22
MEDIOAMBIENTE	Residuos sólidos urbanos y limpieza viaria	1.356.370,28	136.833,51	159.127,60
	Mantenimiento y conservación de instalaciones acuáticas	157.809,50	15.920,16	18.514,01
	Recuperación de residuos y materias primas secundarias	383.091,77	38.647,11	44.943,83
METAL	Metal	35.250.047,65	3.556.099,51	4.135.489,85
PESQUERA	Pesca y acuicultura	796.838,57	80.386,77	93.484,07
QUÍMICA	Industrias químicas	4.671.927,77	471.313,98	548.104,51
	Sector del Juguete	222.360,92	22.432,24	26.087,09
	Pastas, papel y cartón	300.273,48	30.292,23	35.227,69
	Perfumería y afines	553.299,73	55.818,05	64.912,40
SANIDAD	Oficinas de Farmacia	1.534.565,91	154.810,27	180.033,28
	Sanidad	5.511.392,84	556.000,99	646.589,46
	Transporte de enfermos y accidentados en ambulancia	287.992,39	29.053,28	33.786,89

SEGURIDAD	Servicios de prevención ajenos	563.254,08	56.822,27	66.080,24
	Seguridad privada	2.314.346,92	233.476,23	271.516,18
SERVICIOS (OTROS)	Limpieza de edificios y locales	7.698.419,78	776.632,91	903.168,62
	Servicios diversos (Empleados de fincas urbanas; Servicios funerarios; Limpieza, lavado y planchado de ropa; Actividades recreativas y Gestión de salas de espectáculos.) (4) (5) (11)	3.267.358,27	329.618,03	383.322,24
SERVICIOS A LAS EMPRESAS	Empresas consultoras de planificación, organización de empresas y contable	9.399.453,61	948.236,80	1.102.731,70
	Empresas de ingeniería y oficinas de estudios técnicos	3.512.683,88	354.367,00	412.103,52
	Empresas de trabajo temporal	3.735.102,85	376.805,09	438.197,42
SERVICIOS SOCIALES	Acción e intervención social	1.480.335,32	149.339,36	173.671,02
	Servicio de atención a personas dependientes y desarrollo de la promoción de la autonomía personal.	2.875.329,39	290.069,32	337.329,91
TEXTIL, CONFECCIÓN Y PIEL	Curtido	108.873,85	10.983,42	12.772,94
	Industria de calzado	494.489,96	49.885,19	58.012,92
	Marroquinería, repujados y similares	154.162,77	15.552,27	18.086,18
	Textil y de la confección	2.789.543,73	281.415,09	327.265,65
TRANSPORTES	Actividades anexas al transporte (Transitarios, Consignatarios y Agencias de aduanas)	275.162,59	27.758,99	32.281,72
	Entrega domiciliaria (10)	385.326,41	38.872,54	45.205,99
	Estiba y desestiba	94.148,62	9.497,91	11.045,39
	Grúas móviles autopropulsadas	236.415,46	23.850,10	27.735,95
	Marina mercante	308.222,35	31.094,12	36.160,25
	Puertos del Estado y autoridades Portuarias	188.051,71	18.971,06	22.061,99
	Transporte de viajeros por carretera (8) (9)	2.978.115,59	300.438,61	349.388,65
	Transporte aéreo	1.359.809,71	137.180,49	159.531,12
	Transportes de mercancías por carretera (8) (9)	6.843.041,04	690.340,49	802.816,69
VIDRIO Y CERÁMICA	Fabricación de azulejos, pavimentos y baldosas cerámicas y afines	478.470,60	48.269,13	56.133,55
	Industrias extractivas, industrias del vidrio, industrias de la cerámica y el comercio exclusivista de los mismos materiales	1.094.190,01	110.384,21	128.368,95
	Tejas y ladrillos	172.564,97	17.408,72	20.245,09
TOTAL		287.270.719,00	28.980.479,00	33.702.228,00

NOTA.- Como medida para garantizar la formación de los trabajadores de los sectores de actividad donde no existe negociación colectiva sectorial, de conformidad con el art. 24, 2.b) del RD 395/2007, dichos trabajadores podrán participar en los planes sectoriales a los que se vinculan, según las notas que se incluyen a continuación, sin que ello suponga un incremento de la población ocupada.

- (1) Extracción de crudos de petróleo y gas natural; Actividades de los servicios relacionados con las explotaciones petrolíferas y de gas; Coquerías; Refino de petróleo; Producción de gas y vapor de agua caliente.
- (2) Otras entidades financieras
- (3) Casinos y salas de juegos de azar.
- (4) Actividades de servicios auxiliares
- (5) Actividades del servicio doméstico
- (6) Industria del tabaco
- (7) Energías renovables
- (8) Transporte por ferrocarril y otros tipos de transporte regular (teleférico, funicular y cremallera)
- (9) Autopistas de peaje y otras vías de peaje
- (10) Actividades postales y de correos
- (11) Parques temáticos