


Empresas potencialmente beneficiarias



1.674.941

Empresas formadoras



355.507



Crédito asignado



785.461.337

Crédito dispuesto



517.104.469

Ratio disposición



65,8%

Trabajadores formados



2.626.951

Variación respecto a 2016

Empresas formadoras	-3,3%
Crédito asignado	3,2%
Crédito dispuesto	0,5%
Trabajadores formados	3,6%
Participantes formados	6,6%

Estrato de asalariados	Empresas potencialmente beneficiarias	Tasa de cobertura de las empresas formadoras
De 1 a 9	1.480.439	16,8%
De 10 a 49	165.534	49,7%
De 50 a 249	24.433	81,2%
Más de 249	4.285	92,7%
Total	1.674.941	21,2%

Cada trabajador da lugar a tantos participantes como cursos realice en el año.

Participantes



4.017.000

55,9%

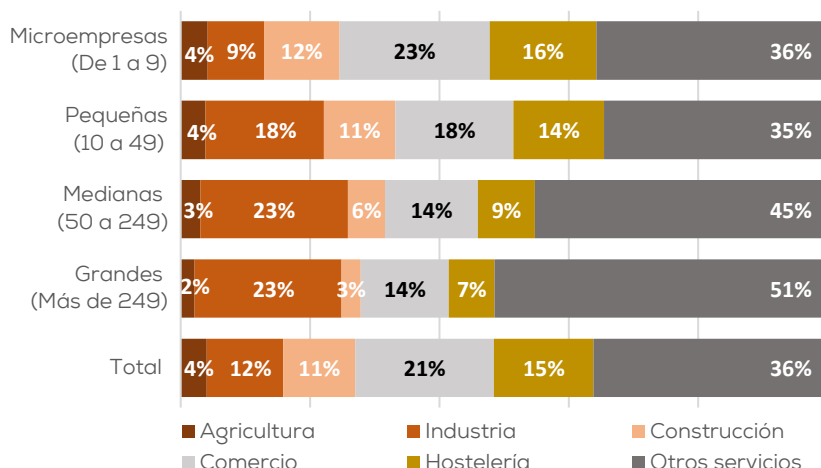


44,1%

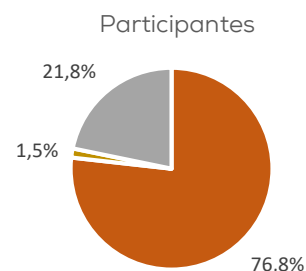
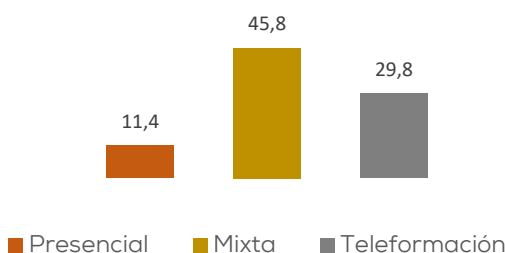
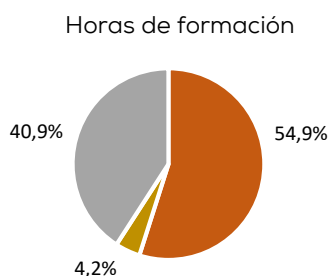


Duración media de los cursos
15,9 horas

Distribución sectorial de las empresas formadoras



Duración media de los cursos (horas)



Más datos en: [Estadísticas Fundae](#)