

# Formación en las empresas con actividad principal en Andalucía

2016

Empresas  
potencialmente  
beneficiarias



334.651

Empresas  
formadoras



67.619



Crédito  
asignado




77.307.878

Crédito  
dispuesto



56.508.911

Ratio  
disposición



74,3%

Trabajadores  
formados



323.027

## Evolución respecto a 2015

- 18,8% Empresas formadoras
- 4,8% Tasa de cobertura
- 9,9% Crédito asignado
- 14,7% Crédito dispuesto
- 4,9% Ratio disposición

Estrato de asalariados	Empresas potencialmente beneficiarias	Tasa de cobertura de las empresas formadoras
De 1 a 9	305.325	17,2%
De 10 a 49	25.902	48,3%
De 50 a 249	2.974	78,0%
Más de 249	436	91,3%
<b>Total</b>	<b>334.651</b>	<b>20,2%</b>

Cada trabajador da lugar a tantos participantes como cursos realice en el año.

Participantes

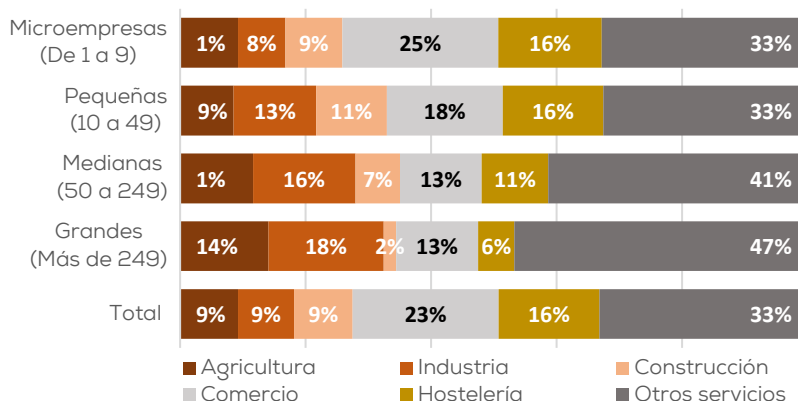


59,1%

40,9%

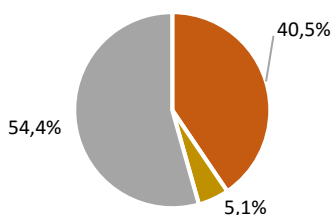
468.575

Distribución sectorial de las empresas formadoras

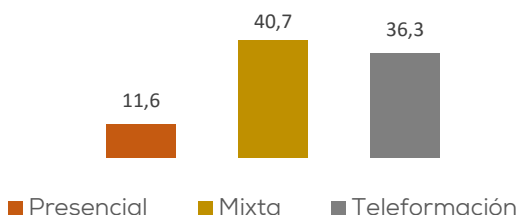


Duración media de los cursos  
19,5 horas

Horas de formación



Duración media de los cursos



Participantes

