

Empresas
potencialmente
beneficiarias



78.975

Empresas
formadoras



16.867



Crédito
asignado



19.247.082

Crédito
dispuesto



13.312.686

Ratio
disposición



72,5%

Trabajadores
formados



80.082

Evolución respecto a 2015

- 16,0% Empresas formadoras
- 4,0% Tasa de cobertura
- 5,3% Crédito asignado
- 10,6% Crédito dispuesto
- 4,5% Ratio disposición

Estrato de asalariados	Empresas potencialmente beneficiarias	Tasa de cobertura de las empresas formadoras
De 1 a 9	71.463	18,2%
De 10 a 49	6.759	47,5%
De 50 a 249	672	83,3%
Más de 249	78	89,7%
Total	78.975	21,4%

Cada trabajador da lugar a tantos participantes como cursos realice en el año.

Participantes



115.766

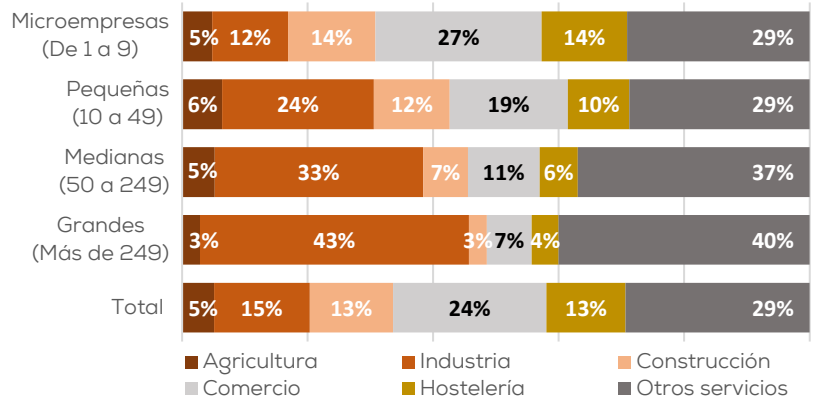
62,5%



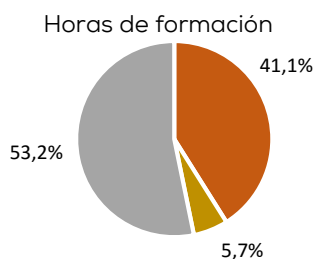
37,5%



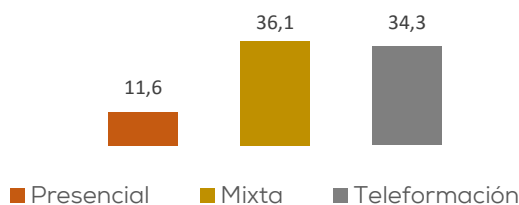
Distribución sectorial de las empresas formadoras



Duración media de los cursos
19,1 horas



Duración media de los cursos



Participantes

