

Formación en las empresas con actividad principal en Castilla y León

2016

Empresas
potencialmente
beneficiarias



80.239

Empresas
formadoras



20.648



Crédito
asignado



27.791.067

Crédito
dispuesto



19.353.004

Ratio
disposición



70,2%

Trabajadores
formados



112.073

Evolución respecto a 2015

- 18,6% Empresas formadoras
- 5,8% Tasa de cobertura
- 5,7% Crédito asignado
- 10,7% Crédito dispuesto
- 5,5% Ratio disposición

Estrato de asalariados	Empresas potencialmente beneficiarias	Tasa de cobertura de las empresas formadoras
De 1 a 9	72.251	21,9%
De 10 a 49	6.964	56,9%
De 50 a 249	903	82,9%
Más de 249	115	93,0%
Total	80.239	25,7%

Cada trabajador da lugar a tantos participantes como cursos realice en el año.

Participantes



164.252

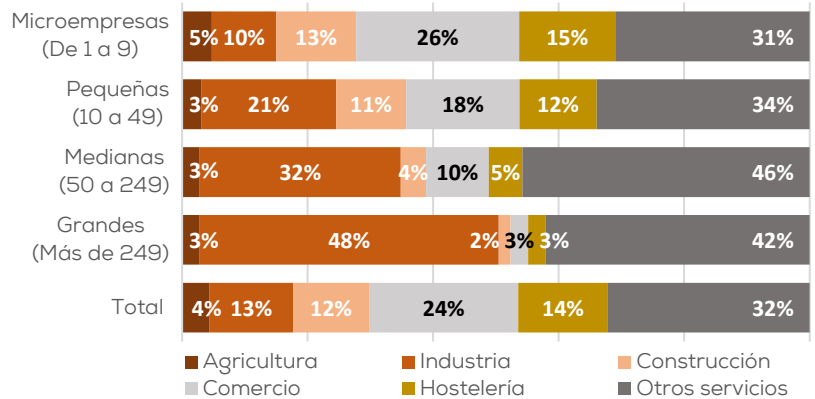
59,9%



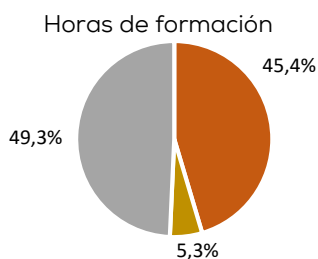
40,1%



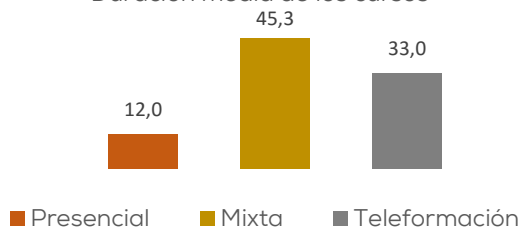
Distribución sectorial de las empresas formadoras



Duración media de los cursos
18,5 horas



Duración media de los cursos



Participantes

