


Empresas
potencialmente
beneficiarias



94.580

Empresas
formadoras



26.943



Crédito
asignado




34.215.124

Crédito
dispuesto



22.682.453

Ratio
disposición



67,8%

Trabajadores
formados



128.264

**Evolución
respecto a 2015**

- 20,5% Empresas formadoras
- 7,5% Tasa de cobertura
- 6,2% Crédito asignado
- 14,5% Crédito dispuesto
- 7,4% Ratio disposición

| Estrato de asalariados | Empresas potencialmente beneficiarias | Tasa de cobertura de las empresas formadoras |
|------------------------|---------------------------------------|--|
| De 1 a 9 | 85.012 | 25,0% |
| De 10 a 49 | 8.247 | 56,4% |
| De 50 a 249 | 1.166 | 79,1% |
| Más de 249 | 147 | 91,2% |
| Total | 94.580 | 28,5% |

Cada trabajador da lugar a tantos participantes como cursos realice en el año.

Participantes



183.787

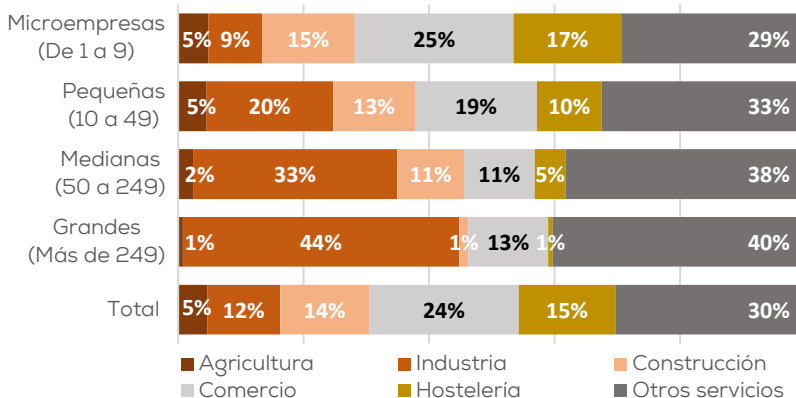
58,3%



41,7%



Distribución sectorial de las empresas formadoras



Duración media de los cursos
18,4 horas

