

Empresas
formadoras



13.695

Crédito de formación
utilizado



14.045.451 €

Participantes



139.297

Horas de formación



2.158.209

Estrato de asalariados	Empresas potencialmente beneficiarias	Tasa de cobertura de las empresas formadoras
Microempresas (1 a 9)	73.185	13,1%
Pequeñas (10 a 49)	7.810	43,3%
Medianas (50 a 249)	836	78,9%
Grandes (desde 250)	105	91,4%
Otras situaciones *	36	19,4%
Total	81.972	16,7%

*Situaciones derivadas de fusiones y escisiones

En cursos con una duración media de:
15,5 horas

Trabajadores



95.179

Que han realizado, una media de:

22,7 horas de formación



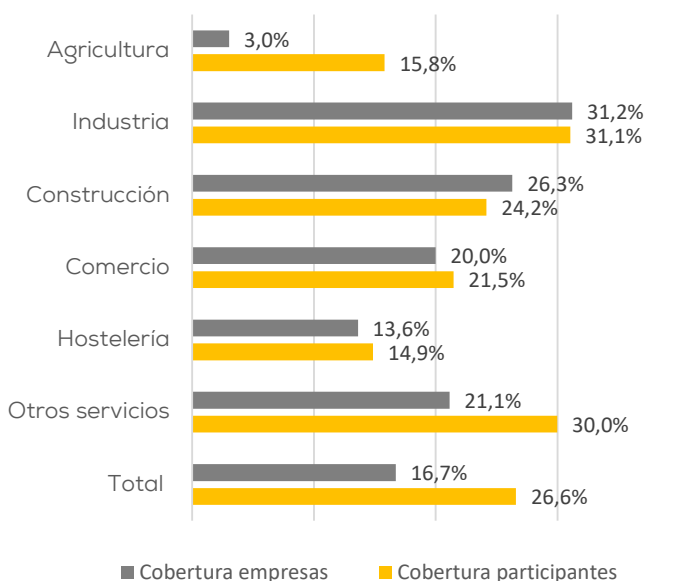
63,1%



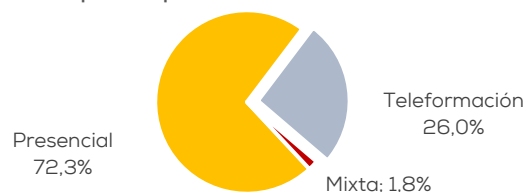
36,9%

Cada trabajador da lugar a tantos participantes como cursos realice en el año.

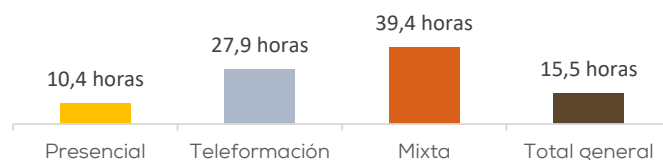
Cobertura sectorial



Participantes por modalidad formativa



Duración media de los cursos según modalidad formativa



Variación de los principales indicadores respecto a 2018

Empresas formadoras	▼	-1.218
Tasa de empresas formadoras	▼	-1,6%
Participantes	▲	7.334
Cobertura Pptes Formados	▼	-0,4%
Trabajadores formados	▲	5.523
Horas de formación realizadas	▲	45.925
Duración media de los cursos (horas)	▼	-0,5

Principales contenidos formativos por nº de participantes

Área de competencia	Participantes	Media de horas
Seguridad y prevención	29,3%	12,6
Administración y auditoría	16,9%	12,4
Finanzas y seguros	6,2%	16,9
Atención social	5,3%	13,9
Compraventa	4,7%	10,7
Alimentos diversos	4,5%	12,4
Sistemas y telemática	4,2%	23,4