

Empresas  
formadoras



18.159

Crédito de formación  
utilizado



19.310.804 €

Participantes



204.627

Horas de formación



3.223.773

Estrato de asalariados	Empresas potencialmente beneficiarias	Tasa de cobertura de las empresas formadoras
Microempresas (1 a 9)	72.619	17,8%
Pequeñas (10 a 49)	7.779	54,2%
Medianas (50 a 249)	1.060	83,6%
Grandes (desde 250)	132	93,2%
Otras situaciones *	36	13,9%
<b>Total</b>	<b>81.626</b>	<b>22,2%</b>

\*Situaciones derivadas de fusiones y escisiones

En cursos con una duración media de:  
**15,8 horas**



58,9%



41,1%

Trabajadores



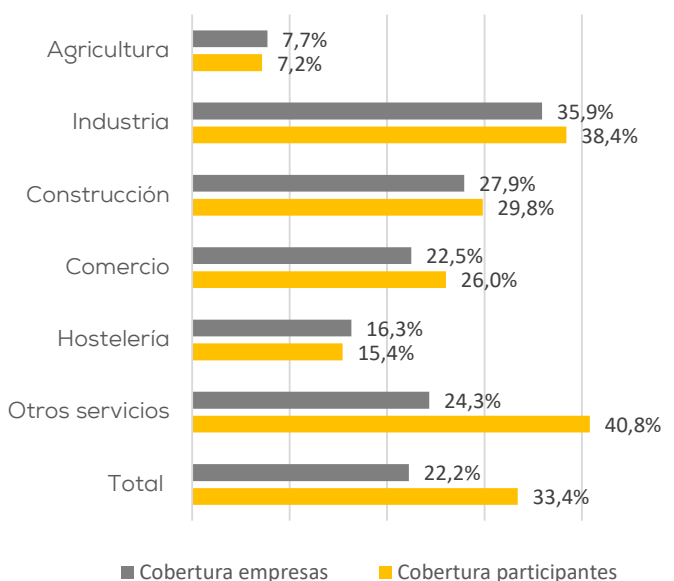
131.811

Que han realizado, una media de:

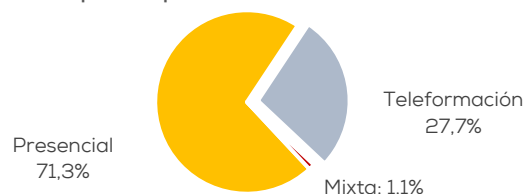
**24,5 horas de formación**

Cada trabajador da lugar a tantos participantes como cursos realice en el año.

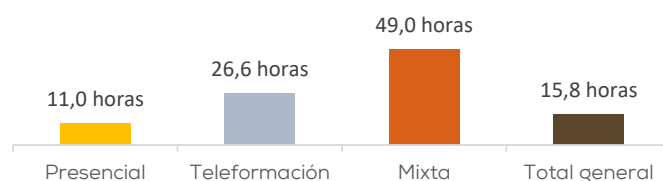
## Cobertura sectorial



## Participantes por modalidad formativa



## Duración media de los cursos según modalidad formativa



## Variación de los principales indicadores respecto a 2018

Empresas formadoras	▼	-1.688
Tasa de empresas formadoras	▼	-2,1%
Participantes	▲	7.495
Cobertura Pptes Formados	▲	1,2%
Trabajadores formados	▲	4.956
Horas de formación realizadas	▲	29.168
Duración media de los cursos (horas)	▼	-0,5

## Principales contenidos formativos por nº de participantes

Área de competencia	Participantes (%)	Media de horas
Seguridad y prevención	25,3%	12,6
Administración y auditoría	16,6%	12,3
Finanzas y seguros	8,5%	17,6
Compraventa	5,5%	10,6
Atención social	4,5%	13,5
Sistemas y telemática	4,4%	22,5
Alimentos diversos	4,4%	12,5