

Empresas  
formadoras



240

Crédito de formación  
utilizado



256.364 €

Participantes



2.782

Horas de formación



40.734

Estrato de asalariados	Empresas potencialmente beneficiarias	Tasa de cobertura de las empresas formadoras
Microempresas (1 a 9)	1.703	8,9%
Pequeñas (10 a 49)	167	39,5%
Medianas (50 a 249)	24	87,5%
Grandes (desde 250)	2	100,0%
Otras situaciones *	0	0,0%
<b>Total</b>	<b>1.896</b>	<b>12,7%</b>

\*Situaciones derivadas de fusiones y escisiones

En cursos con una  
duración media de:  
**14,6 horas**



55,5%



44,5%

Trabajadores



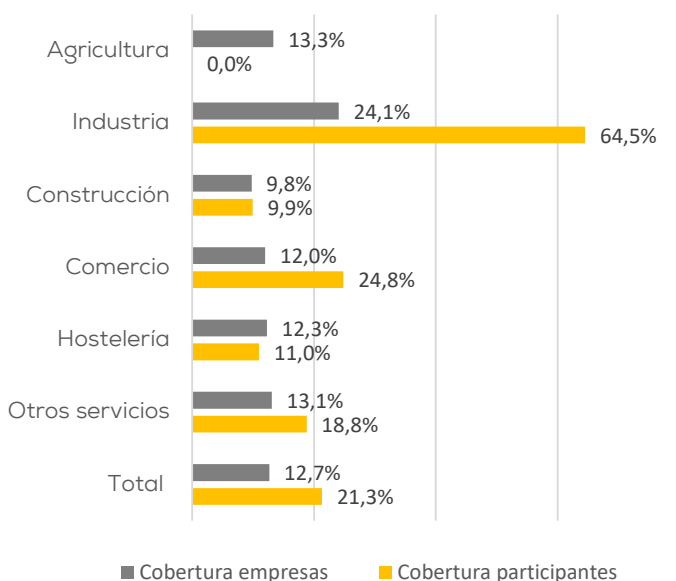
1.910

Que han realizado, una  
media de:

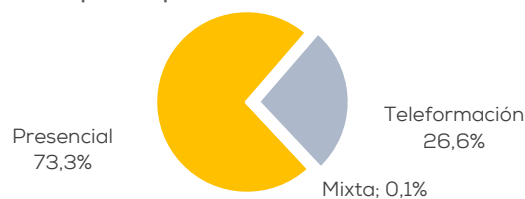
**21,3 horas de formación**

Cada trabajador da lugar a tantos participantes como cursos  
realice en el año.

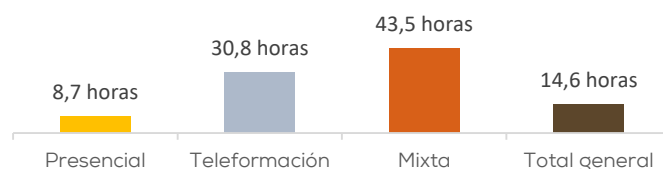
### Cobertura sectorial



### Participantes por modalidad formativa



### Duración media de los cursos según modalidad formativa



### Variación de los principales indicadores respecto a 2018

Empresas formadoras	▼	-67
Tasa de empresas formadoras	▼	-3,7%
Participantes	▲	288
Cobertura Pptes Formados	▲	1,1%
Trabajadores formados	▲	222
Horas de formación realizadas	▼	-10.870
Duración media de los cursos (horas)	▼	-6,0

### Principales contenidos formativos por nº de participantes

Área de competencia	Participantes (%)	Media de horas
Compraventa	17,7%	4,8
Administración y auditoría	17,4%	13,9
Seguridad y prevención	16,1%	11,7
Competencias clave	12,9%	14,8
Finanzas y seguros	6,4%	14,5
Atención social	6,1%	16,5
Sistemas y telemática	3,5%	40,3

Más datos en: [Estadísticas Fundae](#)