

Empresas  
formadoras



**34.079**

Crédito de formación  
utilizado



**40.830.817 €**

Participantes



**441.410**

Horas de formación



**5.762.215**

Estrato de asalariados	Empresas potencialmente beneficiarias	Tasa de cobertura de las empresas formadoras
Microempresas (1 a 9)	157.460	14,1%
Pequeñas (10 a 49)	19.113	48,4%
Medianas (50 a 249)	2.715	83,1%
Grandes (desde 250)	397	93,2%
Otras situaciones *	73	21,9%
<b>Total</b>	<b>179.758</b>	<b>19,0%</b>

\*Situaciones derivadas de fusiones y escisiones

En cursos con una  
duración media de:  
**13,1 horas**

Trabajadores



**291.212**

Que han realizado, una  
media de:

**19,8 horas de formación**



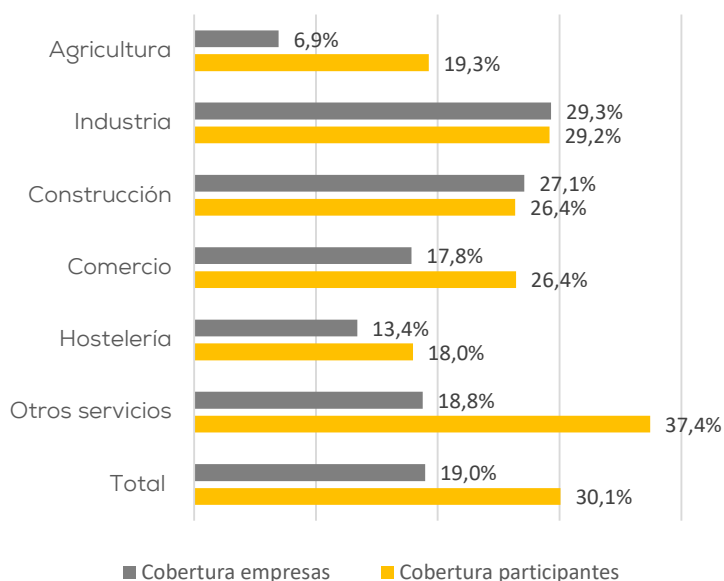
**56,6%**



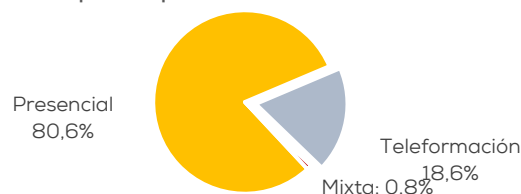
**43,4%**

Cada trabajador da lugar a tantos participantes como cursos realice en el año.

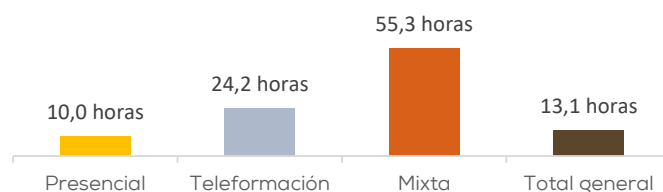
## Cobertura sectorial



## Participantes por modalidad formativa



## Duración media de los cursos según modalidad formativa



## Variación de los principales indicadores respecto a 2018

Empresas formadoras	▼	<b>-3.112</b>
Tasa de empresas formadoras	▼	<b>-2,1%</b>
Participantes	▲	<b>21.033</b>
Cobertura Pptes Formados	▲	<b>0,4%</b>
Trabajadores formados	▲	<b>14.339</b>
Horas de formación realizadas	▼	<b>-3.339</b>
Duración media de los cursos (horas)	▼	<b>-0,7</b>

## Principales contenidos formativos por nº de participantes

Área de competencia	Participantes (%)	Media de horas
Seguridad y prevención	26,7%	9,9
Administración y auditoría	16,6%	11,9
Compraventa	7,1%	9,1
Finanzas y seguros	6,3%	12,3
Alimentos diversos	6,0%	7,7
Formación y educación	5,1%	9,6
Sistemas y telemática	4,7%	20,1

Más datos en: [Estadísticas Fundae](#)