

Empresas formadoras



2.040

Crédito de formación utilizado




2.324.671 €

Participantes



25.643

Horas de formación



343.974

Estrato de asalariados	Empresas potencialmente beneficiarias	Tasa de cobertura de las empresas formadoras
Microempresas (1 a 9)	11.889	10,2%
Pequeñas (10 a 49)	1.563	41,4%
Medianas (50 a 249)	198	82,8%
Grandes (desde 250)	12	100,0%
Otras situaciones *	4	50,0%
<b>Total</b>	<b>13.666</b>	<b>14,9%</b>

\*Situaciones derivadas de fusiones y escisiones

En cursos con una duración media de:  
**13,4 horas**



57,8%



42,2%

Trabajadores



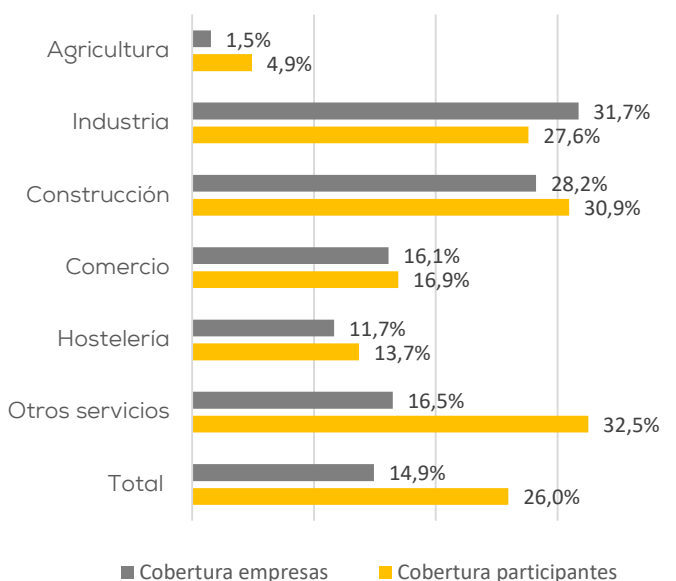
17.459

Que han realizado, una media de:

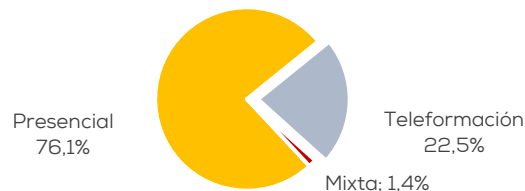
**19,7 horas de formación**

Cada trabajador da lugar a tantos participantes como cursos realice en el año.

### Cobertura sectorial



### Participantes por modalidad formativa



### Duración media de los cursos según modalidad formativa



### Variación de los principales indicadores respecto a 2018

Empresas formadoras	▼	-74
Tasa de empresas formadoras	▼	-0,6%
Participantes	▲	2.629
Cobertura Pptes Formados	▲	1,7%
Trabajadores formados	▲	2.171
Horas de formación realizadas	▲	19.712
Duración media de los cursos (horas)	▼	-0,7

### Principales contenidos formativos por nº de participantes

Área de competencia	Participantes (%)	Media de horas
Seguridad y prevención	30,2%	9,7
Administración y auditoría	15,1%	11,7
Finanzas y seguros	6,8%	13,7
Alimentos diversos	6,3%	7,4
Compraventa	5,2%	10,5
Atención social	5,0%	11,2
Lenguas extranjeras	4,7%	30,4

Más datos en: [Estadísticas Fundae](https://estadisticas.fundae.es)