

Empresas
formadoras



320

Crédito de formación
utilizado




230.171 €

Participantes



2.227

Horas de formación



45.120

Estrato de asalariados	Empresas potencialmente beneficiarias	Tasa de cobertura de las empresas formadoras
Microempresas (1 a 9)	1.981	12,2%
Pequeñas (10 a 49)	191	34,6%
Medianas (50 a 249)	17	70,6%
Grandes (desde 250)	1	0,0%
Otras situaciones *	1	0,0%
Total	2.191	14,6%

*Situaciones derivadas de fusiones y escisiones

En cursos con una duración media de:
20,3 horas

Trabajadores



1.532

Que han realizado, una media de:

29,5 horas de formación



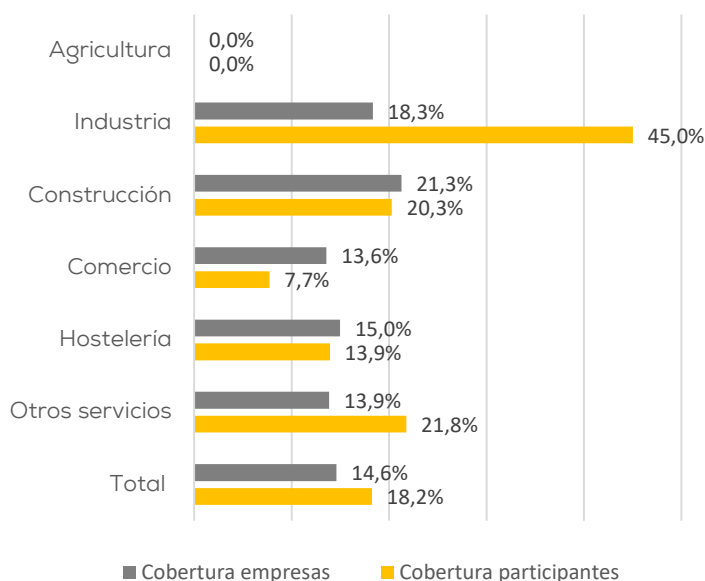
55,6%



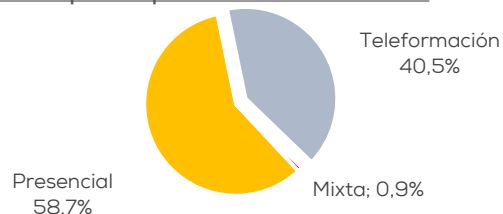
44,4%

Cada trabajador da lugar a tantos participantes como cursos realice en el año.

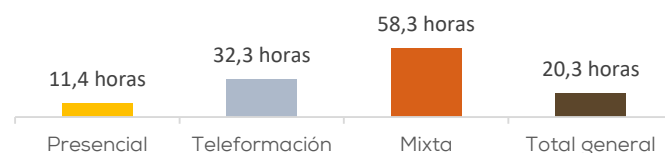
Cobertura sectorial



Participantes por modalidad formativa



Duración media de los cursos según modalidad formativa



Variación de los principales indicadores respecto a 2018

Empresas formadoras	▼	-26
Tasa de empresas formadoras	▼	-4,1%
Participantes	▲	16
Cobertura Pptes Formados	▲	1,7%
Trabajadores formados	▼	-14
Horas de formación realizadas	▼	-922
Duración media de los cursos (horas)	▼	-0,6

Principales contenidos formativos por nº de participantes

Área de competencia	Participantes (%)	Media de horas
Seguridad y prevención	27,2%	16,4
Administración y auditoría	19,1%	17,9
Atención social	11,5%	17,8
Finanzas y seguros	6,8%	16,7
Compraventa	5,1%	25,2
Formación y educación	4,9%	9,9
Competencias clave	3,3%	40,3