








Formación para el empleo en clave anual 2023

Melilla



-  **4.776** participantes en cursos
-  **105.148** horas de formación
-  **81,0%** horas de teleformación
-  **379** empresas formadoras

VARIACIÓN ANUAL

-  **32,9%** participantes
-  **13,2%** horas formativas
-  **77** empresas formadoras más

Formación en las empresas

- 4.095** participantes en cursos
- 1** Permiso Individual de Formación
- 2.409** personas trabajadoras formadas

Hombre  44,7%
Mujer  55,3%

59.321 horas de formación
68% de teleformación

Formación subvencionada

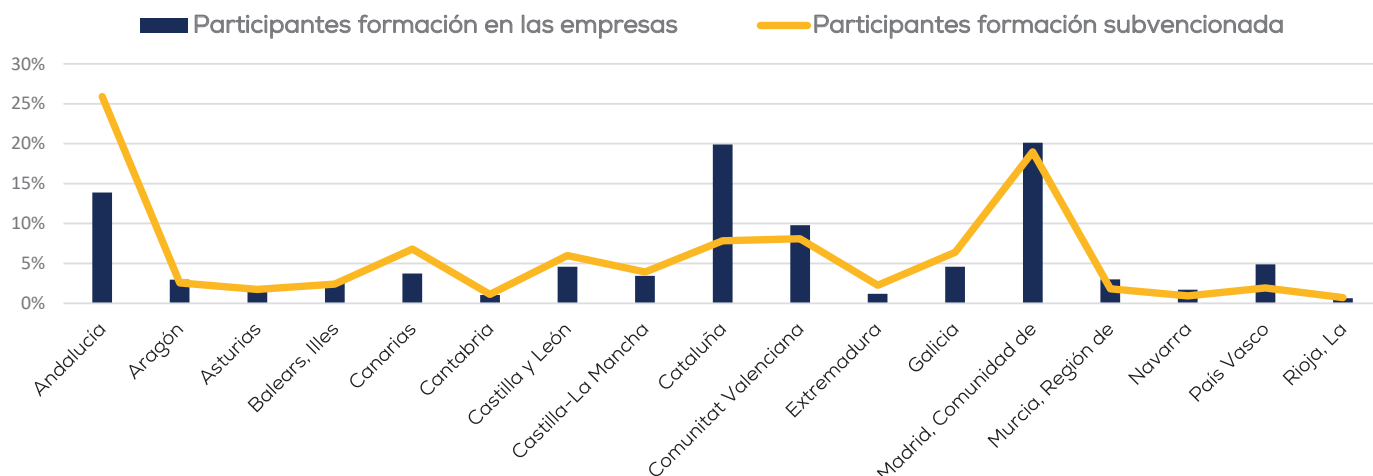
681 participantes en cursos



Hombre  33,6%
Mujer  66,4%

45.827 horas de formación
97% de teleformación

Distribución autonómica de la participación*



* Los participantes se adscriben estadísticamente a la comunidad autónoma donde se ubica su centro de trabajo o su domicilio en caso de personas desempleadas.

Indicadores formativos en la Pyme

- 378** empresas formadoras
- 1.281** participantes en cursos
- 1.012** personas trabajadoras formadas

Plantilla Pymes formadoras

