








# Formación para el empleo en clave anual 2023

## Comunidad Foral de Navarra



### VARIACIÓN ANUAL

-  99.391 participantes en cursos
-  1.380.876 horas de formación
-  45,0% horas de teleformación
-  4.177 empresas formadoras

-  5,3% participantes
-  1,4% horas formativas
-  88 empresas formadoras más

### Formación en las empresas

96.481 participantes en cursos  
61 Permisos Individuales de Formación  
54.175 personas trabajadoras formadas

Hombre  56,3%  
Mujer  43,7%

1.185.194 horas de formación  
39% de teleformación

### Formación subvencionada

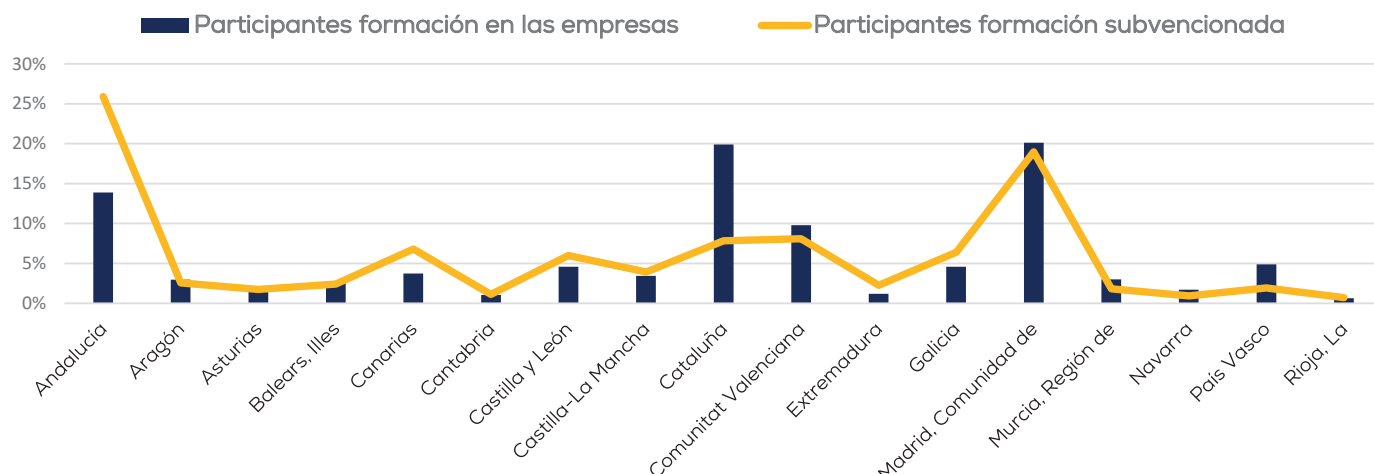
2.910 participantes en cursos



Hombre  37,6%  
Mujer  62,4%

195.682 horas de formación  
80% de teleformación

### Distribución autonómica de la participación\*



\* Los participantes se adscriben estadísticamente a la comunidad autónoma donde se ubica su centro de trabajo o su domicilio en caso de personas desempleadas.

### Indicadores formativos en la Pyme

4.088 empresas formadoras  
39.877 participantes en cursos  
26.423 personas trabajadoras formadas

### Plantilla Pymes formadoras

