

Formación en las empresas con actividad principal en Cantabria


2017

Empresas
potencialmente
beneficiarias



19.616

Empresas
formadoras



4.689



Crédito
asignado



7.027.177

Crédito
dispuesto



4.655.374

Ratio
disposición



66,2%

Trabajadores
formados



27.875

Variación
respecto a 2016

Empresas formadoras	-5,3%
Crédito asignado	3,6%
Crédito dispuesto	1,5%
Trabajadores formados	-0,5%
Participantes formados	2,7%

Estrato de asalariados	Empresas potencialmente beneficiarias	Tasa de cobertura de las empresas formadoras
De 1 a 9	17.538	19,4%
De 10 a 49	1.787	57,2%
De 50 a 249	254	86,6%
Más de 249	33	100,0%
Total	19.616	23,9%

Cada trabajador da lugar a tantos participantes como cursos realice en el año.

Participantes

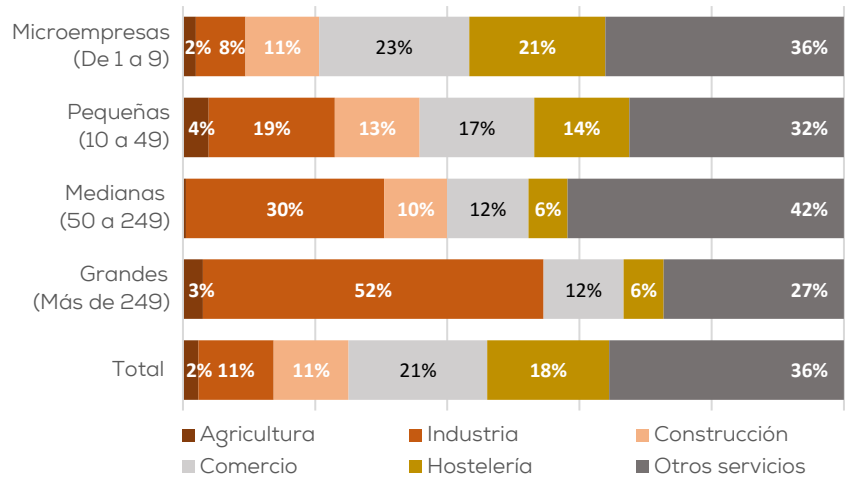


40.398

60,7%

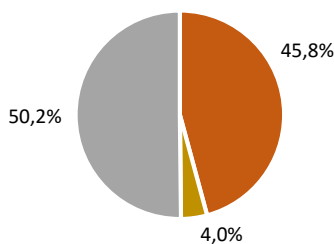
39,3%

Distribución sectorial de las empresas formadoras

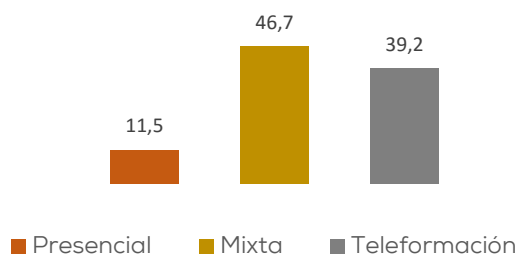


Duración media de los cursos
18,7 horas

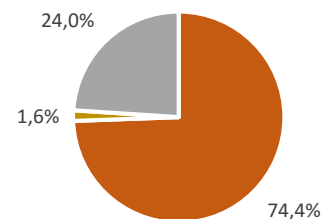
Horas de formación



Duración media de los cursos (horas)



Participantes



Más datos en: [Estadísticas Fundae](#)