




fundae.es

# Formación en las empresas con actividad principal en Castilla-La Mancha

2017

Empresas potencialmente beneficiarias



80.602

Empresas formadoras



15.468



Crédito asignado



19.307.332

Crédito dispuesto



13.188.785

Ratio disposición



68,3%

Trabajadores formados



81.426

Variación respecto a 2016

|                        |       |
|------------------------|-------|
| Empresas formadoras    | -8,3% |
| Crédito asignado       | 0,3%  |
| Crédito dispuesto      | -0,9% |
| Trabajadores formados  | 1,7%  |
| Participantes formados | 3,8%  |

| Estrato de asalariados | Empresas potencialmente beneficiarias | Tasa de cobertura de las empresas formadoras |
|------------------------|---------------------------------------|--|
| De 1 a 9               | 72.598                                | 16,0%  |
| De 10 a 49             | 7.188                                 | 44,4%  |
| De 50 a 249            | 718                                   | 77,7%  |
| Más de 249             | 86                                    | 91,9%  |
| <b>Total</b>           | <b>80.602</b>                         | <b>19,2%</b>                                 |

Cada trabajador da lugar a tantos participantes como cursos realice en el año.

Participantes



120.187

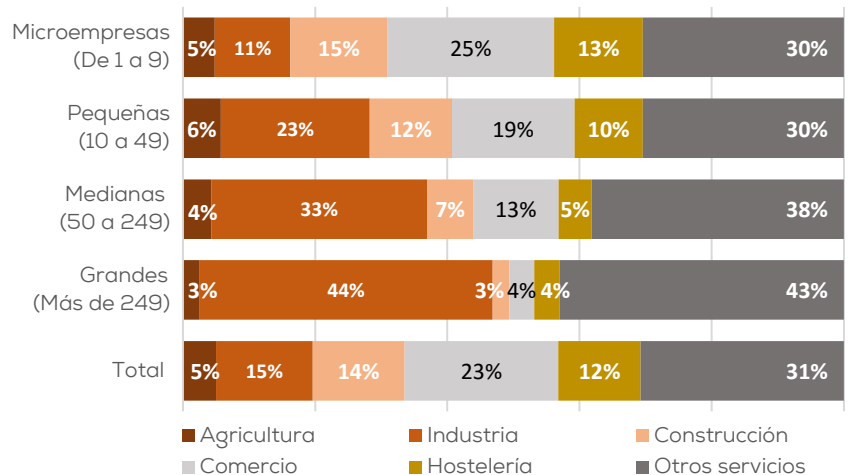
62,4%



37,6%

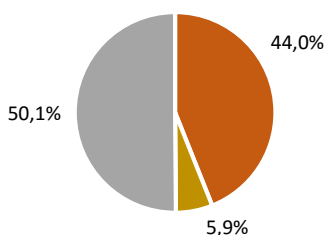


Distribución sectorial de las empresas formadoras

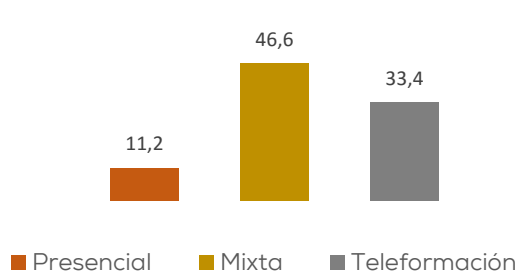


Duración media de los cursos  
18,0 horas

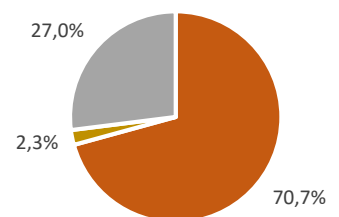
Horas de formación



Duración media de los cursos (horas)



Participantes



Más datos en: [Estadísticas Fundae](#)