


# Formación en las empresas con actividad principal en La Rioja

**2017**

Empresas  
potencialmente  
beneficiarias



**13.888**

Empresas  
formadoras



**2.257**



Crédito  
asignado



**3.981.059**

Crédito  
dispuesto



**2.152.394**

Ratio  
disposición



**54,1%**

Trabajadores  
formados



**14.790**

Variación  
respecto a 2016

Empresas formadoras	-7,0%
Crédito asignado	-0,1%
Crédito dispuesto	-2,8%
Trabajadores formados	-2,9%
Participantes formados	-3,2%

Estrato de asalariados	Empresas potencialmente beneficiarias	Tasa de cobertura de las empresas formadoras
De 1 a 9	12.165	12,0%
De 10 a 49	1.538	41,7%
De 50 a 249	171	86,5%
Más de 249	11	81,8%
<b>Total</b>	<b>13.888</b>	<b>16,3%</b>

Cada trabajador da lugar a tantos participantes como cursos realice en el año.

Participantes

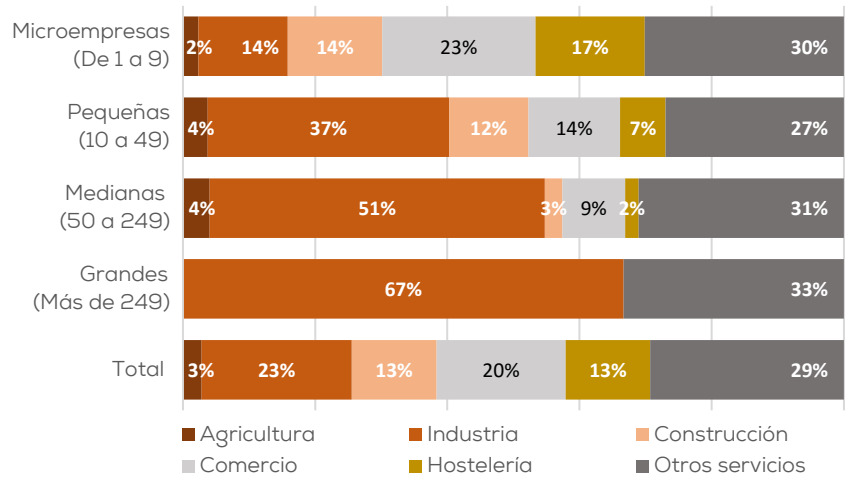


**21.768**

**56,4%**

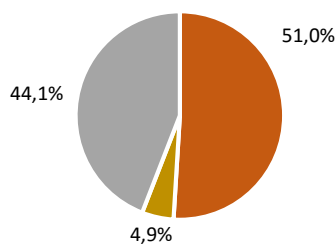
**43,6%**

Distribución sectorial de las empresas formadoras

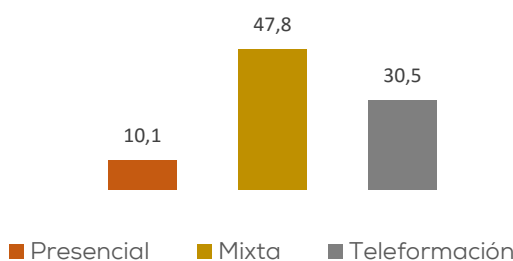


Duración media de los cursos  
**15,1 horas**

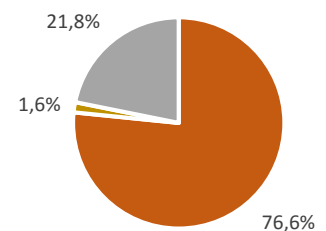
Horas de formación



Duración media de los cursos (horas)



Participantes



Más datos en: [Estadísticas Fundae](#)