

Empresas formadoras



10.234

Crédito de formación utilizado



14.019.672 €

Participantes



131.226

Horas de formación



2.054.197

Trabajadores formados

60,3%



39,7%



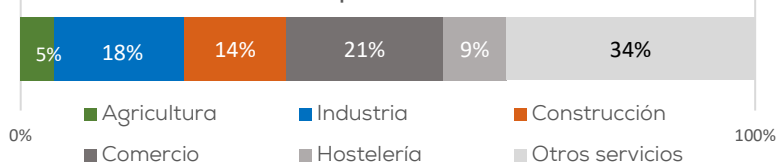
83.862

Cada trabajador da lugar a tantos participantes como cursos realice en el año

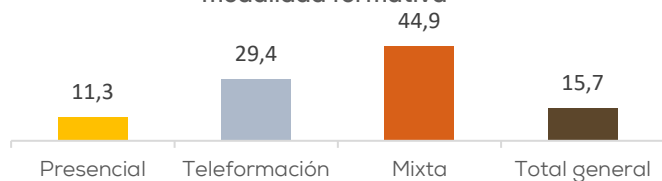
Estrato de asalariados	Empresas potencialmente beneficiarias	Tasa de cobertura de las empresas formadoras
Microempresas (1 a 9)	42.056	16,0%
Pequeñas (10 a 49)	5.131	53,9%
Medianas (50 a 249)	770	86,2%
Grandes (desde 250)	97	95,9%
Otras situaciones *	15	13,3%
Total	48.069	21,3%

*Situaciones derivadas de fusiones y escisiones

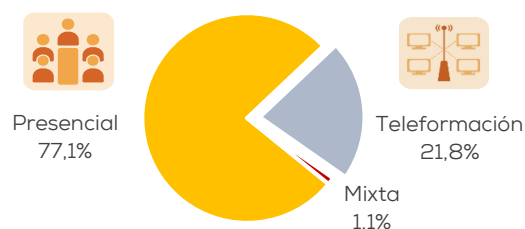
Sector de las empresas formadoras



Duración media de los cursos según modalidad formativa



Participantes por modalidad formativa



Variación de los principales indicadores respecto a 2017

Empresas formadoras	▲	335
Tasa de empresas formadoras	▲	1,0%
Participantes	▲	17.552
Trabajadores formados	▲	7.574
Horas de formación realizadas	▲	159.347
Duración media de los cursos (horas)	▼	-1,0

Principales contenidos formativos por nº de participantes

Área de competencia	Participantes	Media de horas
Seguridad y prevención	24,0%	9,7
Administración y auditoría	18,6%	12,7
Finanzas y seguros	6,6%	26,9
Lenguas extranjeras	5,9%	27,2
Sistemas y telemática	5,0%	20,0
Compraventa	4,2%	11,8

Más datos en: [Estadísticas Fundae](https://estadisticas.fundae.es)