

Empresas
formadoras



4.341

Crédito de formación utilizado




8.380.754 €

Participantes



74.279

Horas de formación



1.049.213

Estrato de asalariados	Empresas potencialmente beneficiarias	Tasa de cobertura de las empresas formadoras
Microempresas (1 a 9)	17.106	15,1%
Pequeñas (10 a 49)	2.439	53,1%
Medianas (50 a 249)	434	89,4%
Grandes (desde 250)	70	94,3%
Otras situaciones *	9	33,3%
Total	20.058	21,6%

*Situaciones derivadas de fusiones y escisiones



Trabajadores formados

58,9%



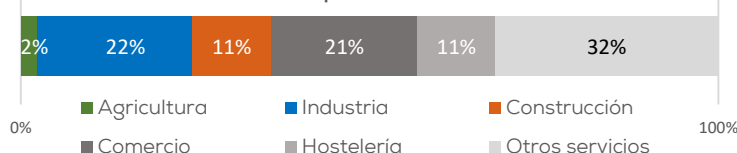
41,1%



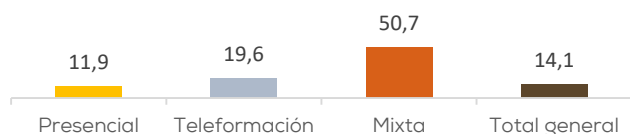
43.538

Cada trabajador da lugar a tantos participantes como cursos realice en el año

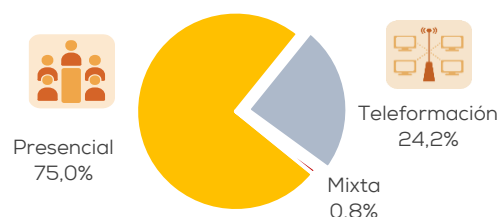
Sector de las empresas formadoras



Duración media de los cursos según modalidad formativa



Participantes por modalidad formativa



Variación de los principales indicadores respecto a 2017

Empresas formadoras	▲	6
Tasa de empresas formadoras	▼	-0,3%
Participantes	▲	6.698
Trabajadores formados	▲	2.108
Horas de formación realizadas	▲	5.682
Duración media de los cursos (horas)	▼	-1,3

Principales contenidos formativos por nº de participantes

Área de competencia	Participantes	Media de horas
Seguridad y prevención	25,2%	10,3
Administración y auditoría	16,4%	11,8
Finanzas y seguros	10,1%	7,6
Lenguas extranjeras	8,6%	31,7
Sistemas y telemática	4,9%	18,7
Formación y educación	4,5%	10,6

Más datos en: [Estadísticas Fundae](#)