

Empresas formadoras



10.101

Crédito de formación utilizado



11.242.255 €

Participantes



113.596

Horas de formación



1.540.809

Estrato de asalariados

Empresas potencialmente beneficiarias

Tasa de cobertura de las empresas formadoras

Microempresas (1 a 9)	43.074	15,2%
Pequeñas (10 a 49)	5.947	46,9%
Medianas (50 a 249)	798	84,0%
Grandes (desde 250)	98	99,0%
Otras situaciones *	15	0,0%
Total	49.932	20,2%

*Situaciones derivadas de fusiones y escisiones



Trabajadores formados

52,6%



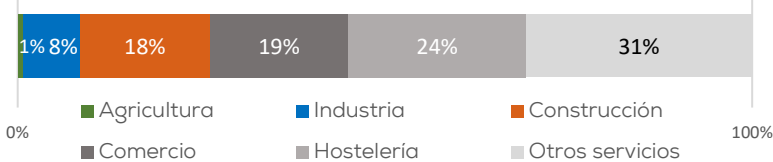
47,4%



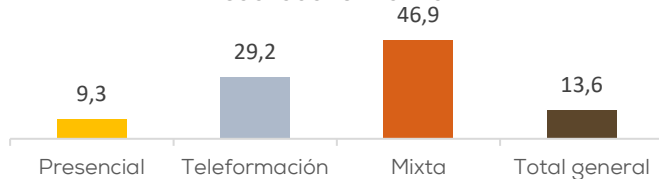
74.247

Cada trabajador da lugar a tantos participantes como cursos realice en el año

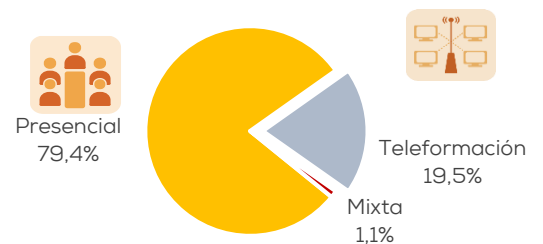
Sector de las empresas formadoras



Duración media de los cursos según modalidad formativa



Participantes por modalidad formativa



Variación de los principales indicadores respecto a 2017

Empresas formadoras	▼	-106
Tasa de empresas formadoras	▼	-0,8%
Participantes	▲	13.503
Trabajadores formados	▲	6.294
Horas de formación realizadas	▲	91.198
Duración media de los cursos (horas)	▼	-0,9

Principales contenidos formativos por nº de participantes

Área de competencia	Participantes	Media de horas
Seguridad y prevención	18,0%	10,8
Administración y auditoría	16,5%	10,0
Finanzas y seguros	10,3%	11,4
Alimentos diversos	9,3%	9,2
Compraventa	5,9%	11,2
Formación y educación	5,5%	10,9

Más datos en: [Estadísticas Fundae](https://estadisticas.fundae.es)