

Total nacional

Empresas



Empresas formadoras

299.727



414.972.425

de crédito de formación
utilizado

Estrato de asalariados

Microempresas (1 a 9)

Pequeñas (10 a 49)

Medianas (50 a 249)

Grandes (desde 250)

Otras situaciones *

Total

*Situaciones derivadas de fusiones y escisiones

Empresas
potencialmente
beneficiarias

Tasa de
empresas
formadoras

1.505.231 12,9%

184.727 43,1%

28.271 75,5%

5.050 89,1%

796 12,1%

1.724.075 17,4%

Formados

Participantes

3.853.854



55,0%



45,0%

Trabajadores
formados

2.463.107



Cada trabajador da lugar a tantos
participantes como cursos realice
en el año

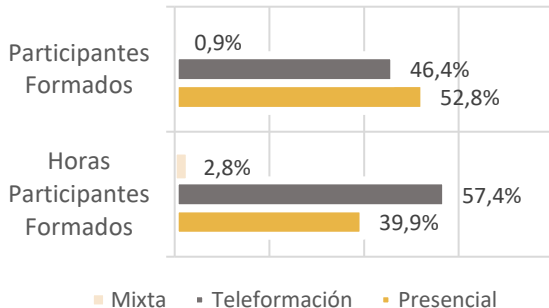
Horas de formación

53.367.120



Los trabajadores formados han
realizado una media de
21,7 horas de formación

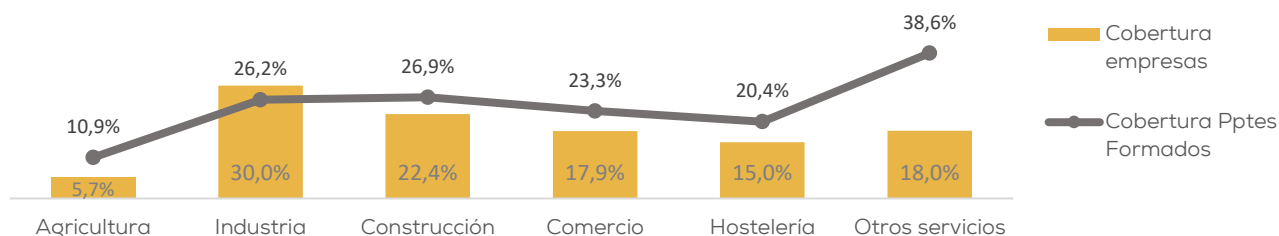
Formación



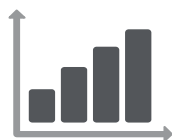
Principales contenidos formativos por nº de participantes

Área de competencia	Participantes	Media de horas
Seguridad y prevención	30,5%	10,8
Administración y auditoría	13,7%	13,3
Finanzas y seguros	11,1%	7,6
Sistemas y telemática	6,1%	20,5
Compraventa	4,8%	10,9
Alimentos diversos	4,0%	11,5

Sector



Variación anual



Variación de los principales indicadores respecto a 2019

Empresas formadoras	▼	-40.119
Tasa de empresas formadoras	▼	-2,4%
Participantes	▼	-766.047
Trabajadores formados	▼	-481.428
Horas de formación realizadas	▼	-12.732.387
Duración media de los cursos	▼	-0,5
Participantes en teleformación	▲	732.909

Más datos en: [Estadísticas Fundae](#)