

Empresas formadoras



339.846

Crédito de formación utilizado



547.237.762 €

Participantes



4.619.901

En cursos con una duración media de:

14,3 horas

Horas de formación



66.099.507

Trabajadores formados



2.944.535

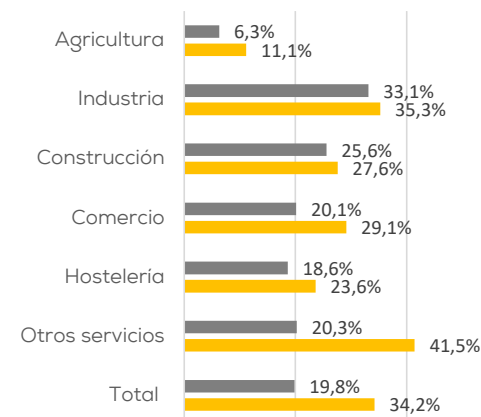
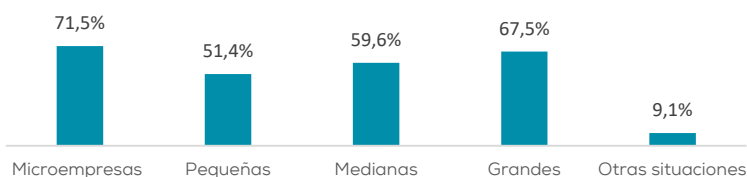
Que han realizado una media de:

22,4 horas de formación

Estrato de asalariados	Empresas potencialmente beneficiarias	Tasa de cobertura de las empresas formadoras
Microempresas (1 a 9)	1.502.359	15,1%
Pequeñas (10 a 49)	180.006	48,3%
Medianas (50 a 249)	27.271	80,9%
Grandes (desde 250)	4.823	91,6%
Otras situaciones *	780	16,5%
Total	1.715.239	19,8%

*Situaciones derivadas de fusiones y escisiones

Ratio de crédito dispuesto de las empresas formadoras sobre el que tenían asignado

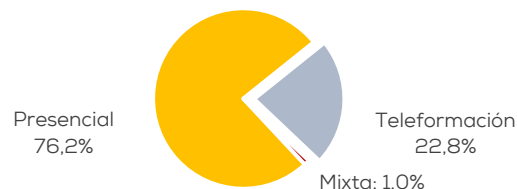


Cobertura sectorial

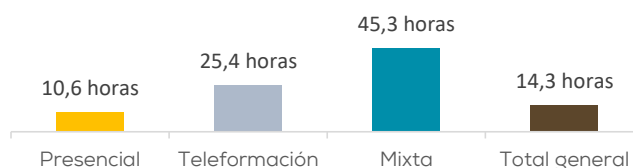
■ Cobertura empresas
■ Cobertura participantes

Cada trabajador da lugar a tantos participantes como cursos realice en el año.

Participantes por modalidad formativa



Duración media de los cursos según modalidad formativa



Principales contenidos formativos por nº de participantes

Área de competencia	Participantes (%)	Media de horas
Seguridad y prevención	23,0%	11,5
Administración y auditoría	17,6%	12,1
Finanzas y seguros	7,2%	13,2
Compraventa	6,3%	10,3
Sistemas y telemática	5,6%	19,5
Lenguas extranjeras	5,3%	28,5
Alimentos diversos	4,9%	10,3

Variación de los principales indicadores respecto a 2018

Empresas formadoras	▼	-20.206
Tasa de empresas formadoras	▼	-1,4%
Participantes	▲	206.048
Cobertura Pptes Formados	▲	0,6%
Trabajadores formados	▲	144.432
Horas de formación realizadas	▲	620.825
Duración media de los cursos (horas)	▼	-0,5