

Empresas



### Empresas formadoras

**8.524**



**10.335.203**

de crédito de formación  
utilizado

Estrato de asalariados

Microempresas (1 a 9)

Pequeñas (10 a 49)

Medianas (50 a 249)

Grandes (desde 250)

Otras situaciones \*

**Total**

\*Situaciones derivadas de fusiones y escisiones

Empresas  
potencialmente  
beneficiarias

Tasa de  
empresas  
formadoras

41.395

12,6%

5.372

47,2%

850

79,5%

117

94,0%

33

6,1%

**47.767**

**17,8%**

Formados

Participantes  
**110.240**



59,8%



40,2%

Trabajadores  
formados

**73.680**



Cada trabajador da lugar a tantos  
participantes como cursos realice  
en el año

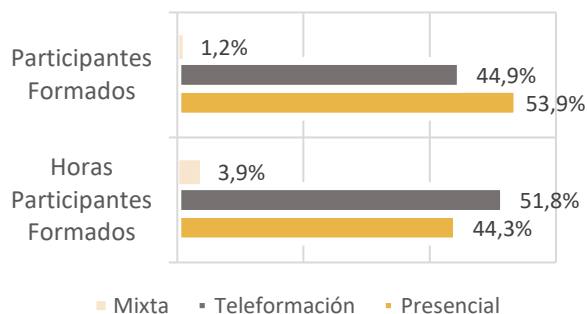
Horas de formación



**1.480.025**

Los trabajadores formados han  
realizado una media de  
**20,1 horas de formación**

Formación



### Principales contenidos formativos por nº de participantes

Área de competencia

Participantes

Media de  
horas

Seguridad y prevención

34,9%

8,8

Administración y auditoría

13,1%

13,8

Finanzas y seguros

7,3%

8,8

Sistemas y telemática

6,6%

17,8

Formación y educación

3,9%

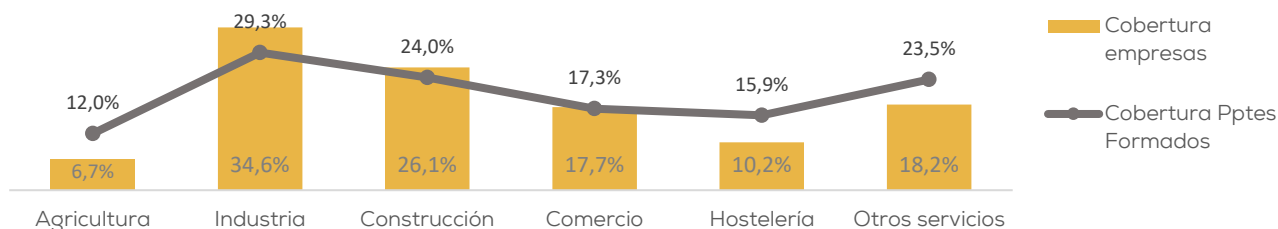
11,3

Lenguas extranjeras

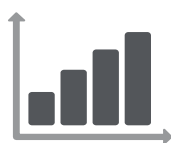
3,6%

26,6

Sector



Variación anual



### Variación de los principales indicadores respecto a 2019

Empresas formadoras	▼	-1.143
Tasa de empresas formadoras	▼	-2,3%
Participantes	▼	-26.241
Trabajadores formados	▼	-15.502
Horas de formación realizadas	▼	-428.631
Duración media de los cursos	▼	-0,6
Participantes en teleformación	▲	24.054

Más datos en: [Estadísticas Fundae](#)