

Empresas



Empresas formadoras

4.017



4.168.921

de crédito de formación
utilizado

Estrato de asalariados

Microempresas (1 a 9)

Pequeñas (10 a 49)

Medianas (50 a 249)

Grandes (desde 250)

Otras situaciones *

Total

*Situaciones derivadas de fusiones y escisiones

Empresas
potencialmente
beneficiarias

Tasa de
empresas
formadoras

16.927

16,3%

2.017

49,3%

276

81,9%

44

93,2%

13

7,7%

19.277

20,8%

Formados

Participantes
42.764



60,0%



40,0%

Trabajadores
formados

28.433



Cada trabajador da lugar a tantos
participantes como cursos realice
en el año

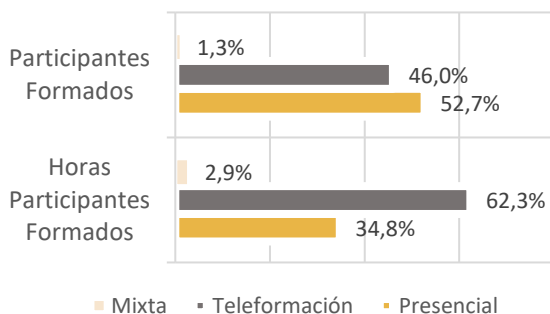
Horas de formación



660.000

Los trabajadores formados han
realizado una media de
23,2 horas de formación

Formación



Principales contenidos formativos por nº de participantes

Área de competencia

Participantes

Media de
horas

Seguridad y prevención

38,0%

13,2

Administración y auditoría

11,0%

15,0

Finanzas y seguros

8,7%

10,0

Compraventa

5,5%

10,2

Sistemas y telemática

4,3%

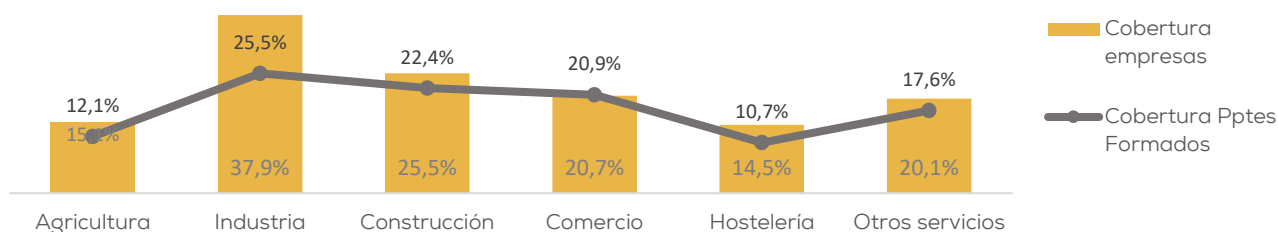
24,4

Alimentos diversos

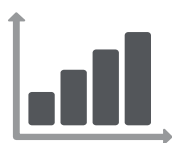
4,1%

13,1

Sector



Variación anual



Variación de los principales indicadores respecto a 2019

Empresas formadoras	▼	-378
Tasa de empresas formadoras	▼	-1,8%
Participantes	▼	-5.519
Trabajadores formados	▼	-4.125
Horas de formación realizadas	▼	-102.895
Duración media de los cursos	▼	-0,4
Participantes en teleformación	▲	8.290

Más datos en: [Estadísticas Fundae](https://estadisticas.fundae.es)