

Empresas



### Empresas formadoras

**29.845**



**32.867.358**

de crédito de formación  
utilizado

Estrato de asalariados

Microempresas (1 a 9)

Pequeñas (10 a 49)

Medianas (50 a 249)

Grandes (desde 250)

Otras situaciones \*

**Total**

\*Situaciones derivadas de fusiones y escisiones

Empresas  
potencialmente  
beneficiarias

Tasa de  
empresas  
formadoras

157.985

11,9%

19.316

43,3%

2.868

77,6%

419

90,0%

87

11,5%

**180.675**

**16,5%**

Formados

Participantes  
**374.873**



55,1%



44,9%

Trabajadores  
formados

**252.709**



Cada trabajador da lugar a tantos  
participantes como cursos realice  
en el año

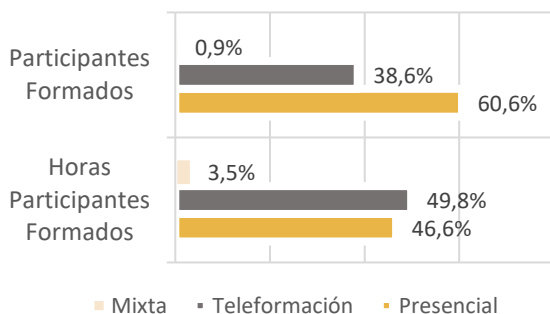
Horas de formación



**4.681.980**

Los trabajadores formados han  
realizado una media de  
**18,5 horas de formación**

Formación



### Principales contenidos formativos por nº de participantes

Área de competencia

Participantes

Media de  
horas

Seguridad y prevención

34,3%

9,0

Administración y auditoría

12,7%

13,3

Finanzas y seguros

9,1%

6,8

Alimentos diversos

6,2%

7,9

Sistemas y telemática

5,3%

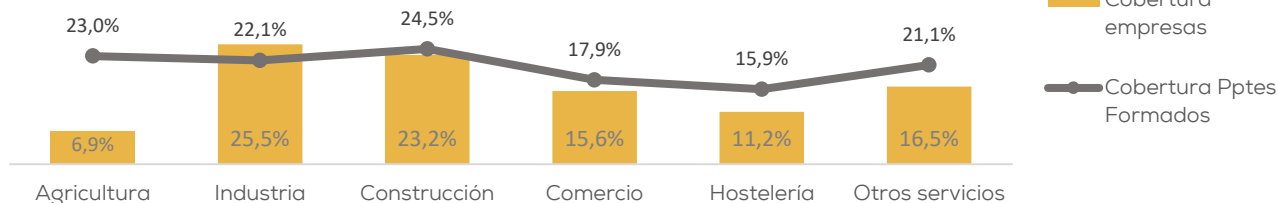
21,3

Compraventa

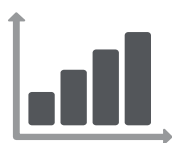
5,3%

9,0

Sector



Variación anual



### Variación de los principales indicadores respecto a 2019

Empresas formadoras	▼	-4.234
Tasa de empresas formadoras	▼	-2,4%
Participantes	▼	-66.537
Trabajadores formados	▼	-38.503
Horas de formación realizadas	▼	-1.080.235
Duración media de los cursos	▼	-0,6
Participantes en teleformación	▲	62.527

Más datos en: [Estadísticas Fundae](#)