

Empresas



### Empresas formadoras

**6.250**



**4.994.974**

de crédito de formación  
utilizado

Estrato de asalariados

Microempresas (1 a 9)

Pequeñas (10 a 49)

Medianas (50 a 249)

Grandes (desde 250)

Otras situaciones \*

**Total**

\*Situaciones derivadas de fusiones y escisiones

Empresas  
potencialmente  
beneficiarias

Tasa de  
empresas  
formadoras

42.696 10,5%

3.641 38,0%

462 70,6%

45 84,4%

24 0,0%

**46.868 13,3%**

Formados

Participantes  
**46.080**



60,0%



40,0%

Trabajadores  
formados

**30.360**



Cada trabajador da lugar a tantos  
participantes como cursos realice  
en el año

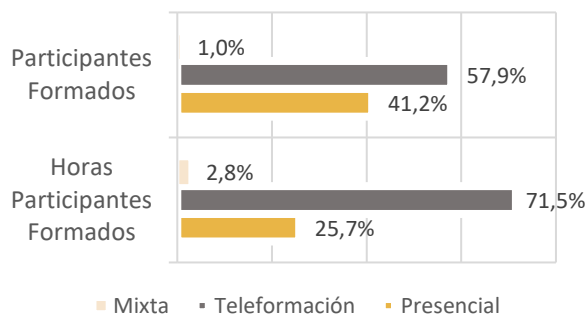
Horas de formación



**882.692**

Los trabajadores formados han  
realizado una media de  
**29,1 horas de formación**

Formación



Principales contenidos formativos por nº de participantes

Área de competencia

Participantes

Media de  
horas

Seguridad y prevención

28,1% 17,7

Finanzas y seguros

12,9% 12,8

Administración y auditoría

12,7% 17,8

Sistemas y telemática

6,6% 24,4

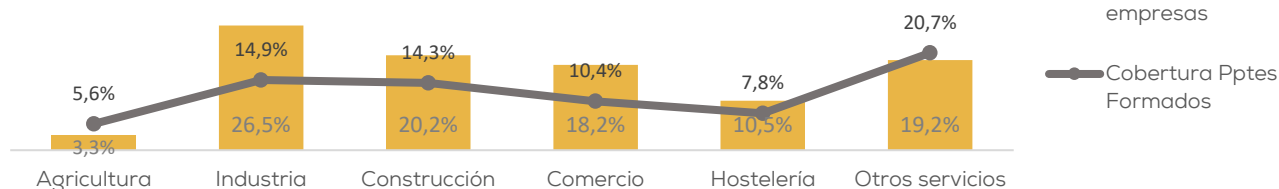
Compraventa

5,1% 11,6

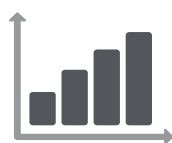
Atención sanitaria

4,3% 19,8

Sector



Variación anual



Variación de los principales indicadores respecto a 2019

Empresas formadoras	▼	-785
Tasa de empresas formadoras	▼	-1,6%
Participantes	▼	-4.669
Trabajadores formados	▼	-3.528
Horas de formación realizadas	▼	-71.501
Duración media de los cursos	▲	0,4
Participantes en teleformación	▲	9.481

Más datos en: [Estadísticas Fundae](#)