

Empresas



Empresas formadoras

1.871



1.873.693

de crédito de formación
utilizado

Estrato de asalariados

Microempresas (1 a 9)

Pequeñas (10 a 49)

Medianas (50 a 249)

Grandes (desde 250)

Otras situaciones *

Total

*Situaciones derivadas de fusiones y escisiones

Empresas
potencialmente
beneficiarias

Tasa de
empresas
formadoras

11.904

9,0%

1.587

39,6%

196

82,1%

14

92,9%

6

33,3%

13.707

13,6%

Formados

Participantes
23.403



53,6%



46,4%

Trabajadores
formados

15.835



Cada trabajador da lugar a tantos
participantes como cursos realice
en el año

Horas de formación

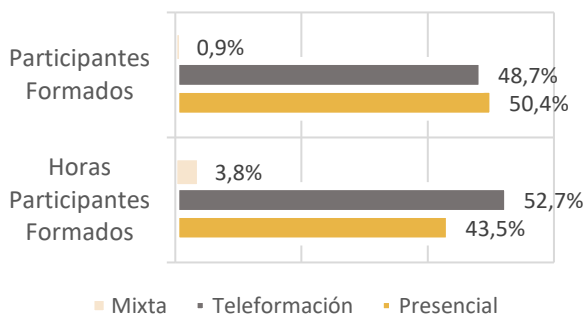


273.753

Los trabajadores formados han
realizado una media de

17,3 horas de formación

Formación



Principales contenidos formativos por nº de participantes

Área de competencia

Participantes

Media de
horas

Seguridad y prevención

42,1%

8,0

Administración y auditoría

11,8%

13,7

Finanzas y seguros

9,4%

6,8

Alimentos diversos

6,1%

8,5

Formación y educación

4,1%

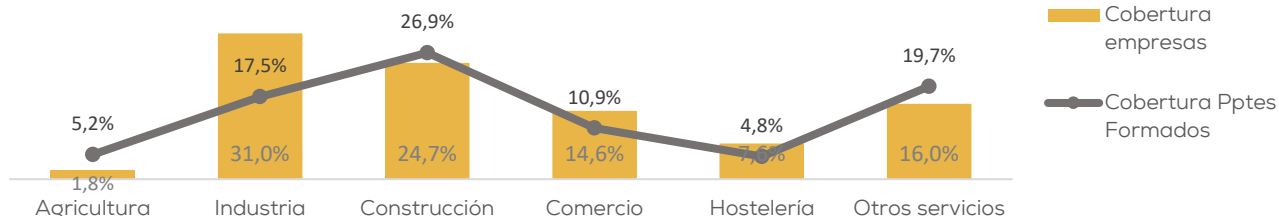
12,8

Sistemas y telemática

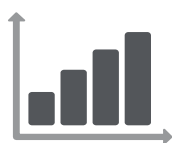
3,9%

25,1

Sector



Variación anual



Variación de los principales indicadores respecto a 2019

Empresas formadoras	▼	-169
Tasa de empresas formadoras	▼	-1,3%
Participantes	▼	-2.240
Trabajadores formados	▼	-1.624
Horas de formación realizadas	▼	-70.221
Duración media de los cursos	▼	-1,7
Participantes en teleformación	▲	5.628

Más datos en: [Estadísticas Fundae](https://estadisticas.fundae.es)