

Empresas



### Empresas formadoras

**258**



**163.167**  
de crédito de formación  
utilizado

Estrato de asalariados

Microempresas (1 a 9)

Pequeñas (10 a 49)

Medianas (50 a 249)

Grandes (desde 250)

Otras situaciones \*

**Total**

\*Situaciones derivadas de fusiones y escisiones

Empresas  
potencialmente  
beneficiarias

Tasa de  
empresas  
formadoras

2.104

9,1%

197

29,4%

17

41,2%

0

0,0%

3

0,0%

**2.321**

**11,1%**

Formados

Participantes  
**1.729**



57,5%



42,5%

Trabajadores  
formados

**1.198**



Cada trabajador da lugar a tantos  
participantes como cursos realice  
en el año

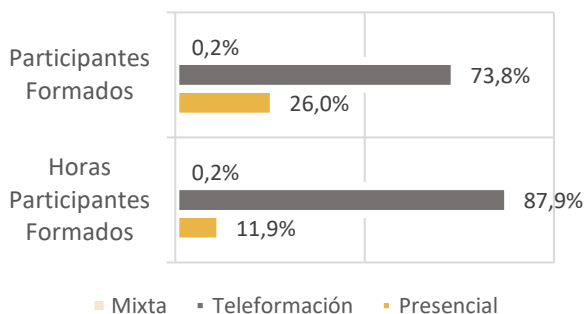
Horas de formación

**35.505**



Los trabajadores formados han  
realizado una media de  
**29,6 horas de formación**

Formación



Principales contenidos formativos por nº de participantes

Área de competencia

Participantes

Media de  
horas

Seguridad y prevención

32,3%

18,5

Administración y auditoría

14,5%

19,1

Finanzas y seguros

11,8%

10,8

Albañilería y acabados

5,9%

11,2

Sistemas y telemática

5,7%

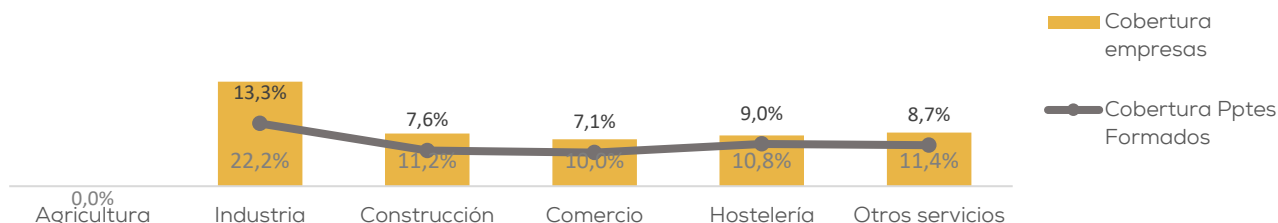
38,6

Formación y educación

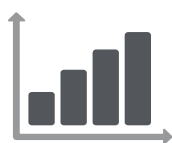
4,2%

12,0

Sector



Variación anual



Variación de los principales indicadores respecto a 2019

Empresas formadoras	▼	-62
Tasa de empresas formadoras	▼	-3,5%
Participantes	▼	-498
Trabajadores formados	▼	-334
Horas de formación realizadas	▼	-9.615
Duración media de los cursos	▲	0,3
Participantes en teleformación	▲	375

Más datos en: [Estadísticas Fundae](#)