

Empresas



### Empresas formadoras

**7.132**



**7.530.621**

de crédito de formación  
utilizado

Estrato de asalariados

Microempresas (1 a 9)

Pequeñas (10 a 49)

Medianas (50 a 249)

Grandes (desde 250)

Otras situaciones \*

**Total**

\*Situaciones derivadas de fusiones y escisiones

Empresas  
potencialmente  
beneficiarias

Tasa de  
empresas  
formadoras

28.788

17,8%

3.064

52,4%

416

80,3%

69

92,8%

20

15,0%

**32.357**

**22,0%**

Formados

Participantes  
**65.892**



57,9%



42,1%

Trabajadores  
formados

**43.489**



Cada trabajador da lugar a tantos  
participantes como cursos realice  
en el año

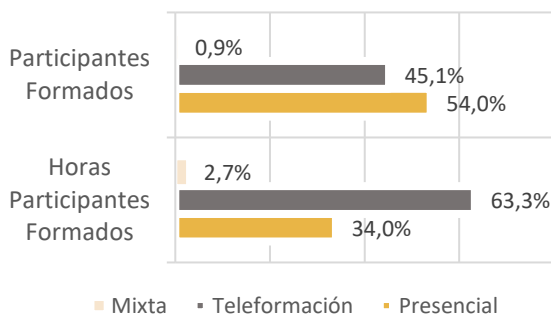
Horas de formación



**1.142.495**

Los trabajadores formados han  
realizado una media de  
**26,3 horas de formación**

Formación



Principales contenidos formativos por nº de participantes

Área de competencia

Participantes

Media de  
horas

Seguridad y prevención

33,2%

14,6

Administración y auditoría

11,6%

17,4

Finanzas y seguros

8,3%

12,5

Compraventa

7,2%

9,1

Sistemas y telemática

5,3%

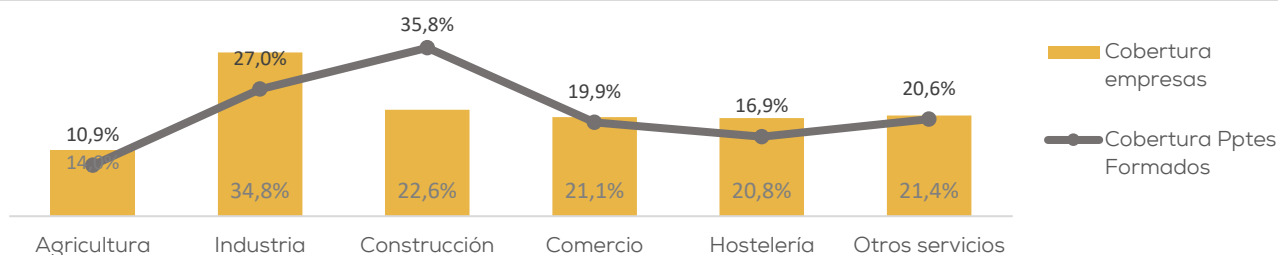
24,5

Alimentos diversos

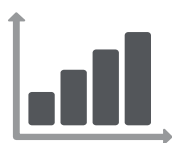
4,8%

14,9

Sector



Variación anual



Variación de los principales indicadores respecto a 2019

Empresas formadoras	▼	-925
Tasa de empresas formadoras	▼	-2,6%
Participantes	▼	-18.410
Trabajadores formados	▼	-11.173
Horas de formación realizadas	▼	-256.293
Duración media de los cursos	▲	0,7
Participantes en teleformación	▲	8.818

Más datos en: [Estadísticas Fundae](#)