

Empresas

4.390 Empresas formadoras que han utilizado

5.147.699 € de su crédito de formación

Estrato de asalariados	Empresas beneficiarias potenciales	Tasa de empresas formadoras
Microempresas (1 a 9)	16.476	18,6%
Pequeñas (10 a 49)	1.883	56,6%
Medianas (50 a 249)	255	89,0%
Grandes (desde 250)	44	88,6%
Total	18.658	23,5%

Formados

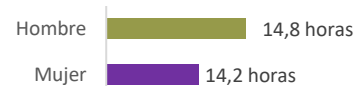
52.809 Participantes en cursos con 14,5 horas de media

33.690 Trabajadores formados que realizan de media 22,8 horas de formación

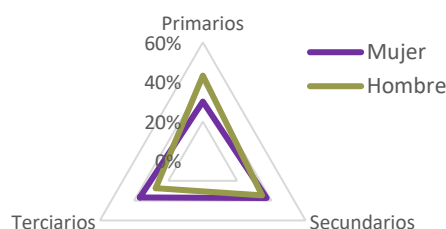
Participantes según género



Media de horas



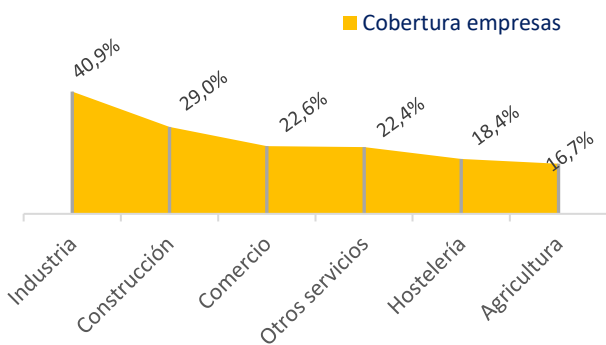
Nivel de estudios de los trabajadores formados



Cada trabajador da lugar a tantos participantes como cursos realice en el año

Sector

23,5% de empresas realizan formación bonificada, en el sector **Industria** se eleva al 40,9%



Formación

61,0% Participantes presenciales y 10,0 horas de media

38,1% Participantes en teleformación y 21,1 horas de media

Principales contenidos formativos por nº de participantes

Área de competencia	Participantes	Media de horas
Seguridad y prevención	30,0%	13,7
Administración y auditoría	14,3%	11,8
Finanzas y seguros	8,4%	9,3
Compraventa	7,0%	8,3
Alimentos diversos	6,4%	10,3
Sistemas y telemática	4,3%	20,8
Formación y educación	3,4%	12,7

Variación anual

Valores al alza
Más trabajadores formados que en 2019 año prepandemia
Cursos más breves
Más teleformación

Variación de los principales indicadores

	Respecto 2020	Respecto 2019
Empresas formadoras	▲ 373	▼ -5
Tasa de empresas formadoras	▲ 2,7%	▲ 0,9%
Participantes	▲ 10.045	▲ 1.132
Trabajadores formados	▲ 5.257	▲ 4.526
Horas de formación realizadas	▲ 108.321	▲ 5.426
Duración media de los cursos	▼ -0,9	▼ -1,3
Participantes en teleformación	▲ 428	▲ 8.718

[Más datos en: Estadísticas Fundae](#)