

Empresas

17.047 Empresas formadoras que han utilizado

19.556.475 € de su crédito de formación

Estrato de asalariados	Empresas beneficiarias potenciales	Tasa de empresas formadoras
Microempresas (1 a 9)	69.360	17,4%
Pequeñas (10 a 49)	7.242	55,2%
Medianas (50 a 249)	1.000	87,2%
Grandes (desde 250)	135	98,5%
Total	77.737	21,9%

Formados

221.503

Participantes en cursos con **14,5 horas de media**

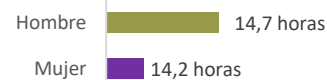
133.607 Trabajadores formados que realizan de media

24,1 horas de formación

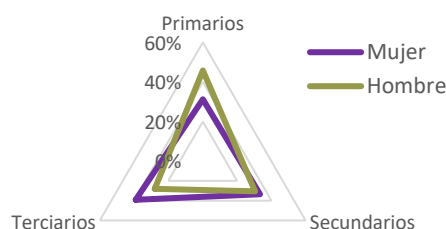
Participantes según género



Media de horas



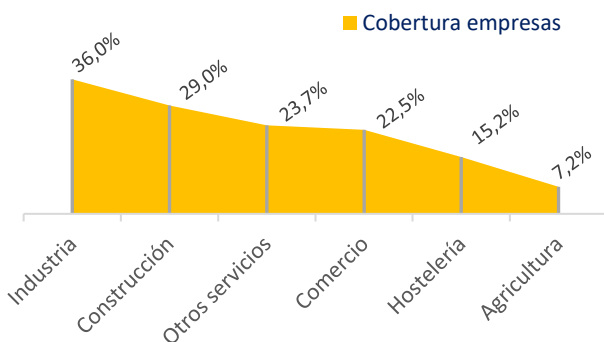
Nivel de estudios de los trabajadores formados



Cada trabajador da lugar a tantos participantes como cursos realice en el año

Sector

21,9% de empresas realizan formación bonificada, en el sector **Industria** se eleva al 36,0%



Formación

58,9% Participantes presenciales y 10,6 horas de media

40,1% Participantes en teleformación y 19,6 horas de media

Principales contenidos formativos por nº de participantes

Área de competencia	Participantes	Media de horas
Seguridad y prevención	29,1%	11,9
Administración y auditoría	13,7%	12,2
Finanzas y seguros	11,1%	9,5
Alimentos diversos	4,6%	12,4
Compraventa	4,6%	8,7
Formación y educación	4,6%	12,5
Sistemas y telemática	4,5%	23,2

Variación anual

Valores al alza
Más trabajadores formados que en 2019
año prepandemia
Cursos más breves
Más teleformación

Variación de los principales indicadores

	Respecto 2020	Respecto 2019
Empresas formadoras	▲ 1.069	▼ -1.112
Tasa de empresas formadoras	▲ 2,2%	▼ -0,3%
Participantes	▲ 47.792	▲ 1.796
Trabajadores formados	▲ 20.138	▲ 16.876
Horas de formación realizadas	▲ 489.662	▼ -7.266
Duración media de los cursos	▼ -1,2	▼ -1,2
Participantes en teleformación	▲ 4.426	▲ 32.176

[Más datos en: Estadísticas Fundae](#)