

Empresas

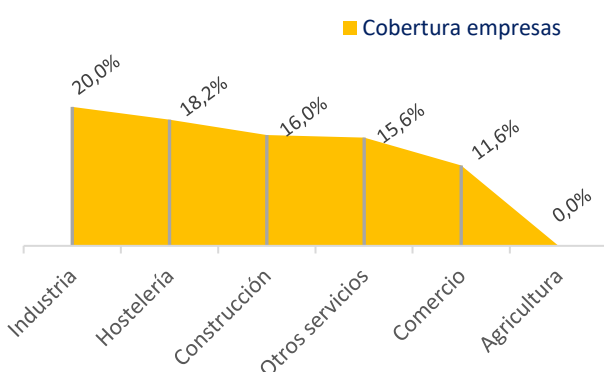
307 Empresas formadoras que han utilizado

230.215 € de su crédito de formación

Estrato de asalariados	Empresas beneficiarias potenciales	Tasa de empresas formadoras
Microempresas (1 a 9)	1.879	12,2%
Pequeñas (10 a 49)	191	35,1%
Medianas (50 a 249)	18	55,6%
Grandes (desde 250)	0	0,0%
Total	2.088	14,7%

Sector

14,7% de empresas realizan formación bonificada, en el sector **Industria** se eleva al 20,0%



Formados

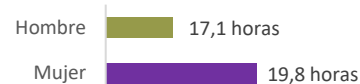
2.572 Participantes en cursos con 18,3 horas de media

1.603 Trabajadores formados que realizan de media 29,3 horas de formación

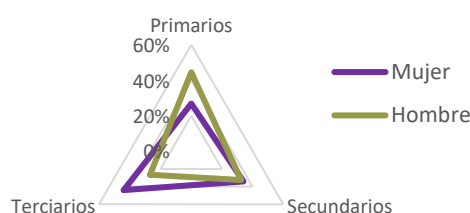
Participantes según género



Media de horas



Nivel de estudios de los trabajadores formados



Cada trabajador da lugar a tantos participantes como cursos realice en el año

Formación

55,2% Participantes presenciales y 8,8 horas de media

43,4% Participantes en teleformación y 29,9 horas de media

Principales contenidos formativos por nº de participantes

Área de competencia	Participantes	Media de horas
Seguridad y prevención	27,4%	20,0
Formación y educación	10,1%	12,1
Compraventa	9,6%	10,5
Administración y auditoría	9,1%	15,9
Finanzas y seguros	8,7%	9,3
Aeronáutica	3,7%	8,6
Atención social	3,7%	32,1

Variación anual

Valores al alza
Más trabajadores formados que en 2019
año prepandemia
Cursos más breves
Menos teleformación

Variación de los principales indicadores

	Respecto 2020	Respecto 2019
Empresas formadoras	▲ 49	▼ -13
Tasa de empresas formadoras	▲ 3,6%	▲ 0,1%
Participantes	▲ 843	▲ 71
Trabajadores formados	▲ 405	▲ 345
Horas de formación realizadas	▲ 11.487	▲ 1.872
Duración media de los cursos	▼ -2,3	▼ -2,0
Participantes en teleformación	▼ -160	▲ 215

[Más datos en: Estadísticas Fundae](#)