


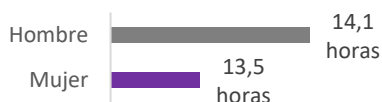
Cerca de 1.800.000 participaciones de las mujeres en la formación de las empresas



Distribución de participantes



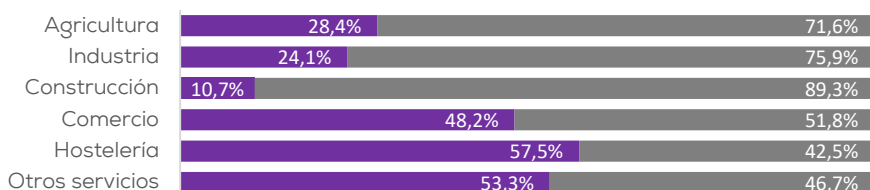
Media de horas realizadas



Mayor presencia relativa de las mujeres en el sector de hostelería y en las actividades de otros servicios, principalmente, en sanidad, educación, actividades inmobiliarias y actividades financieras y de seguros.

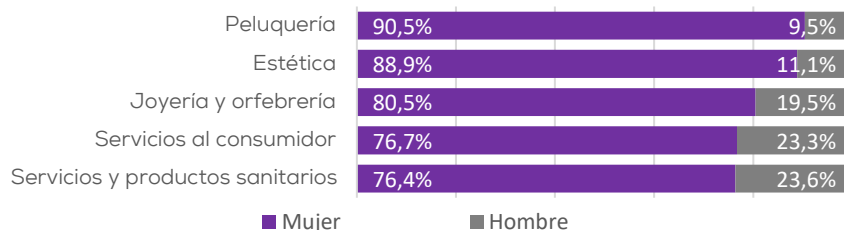
Distribución paritaria en las actividades profesionales, científicas y técnicas.

Peso de las mujeres en la formación según el sector de actividad



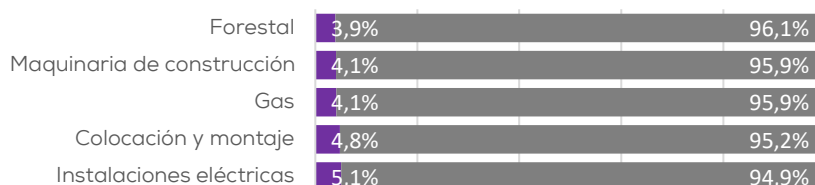
La formación relacionada con la imagen personal tiene las tasas más altas de participación femenina.

Áreas profesionales de los contenidos con mayor peso de mujeres



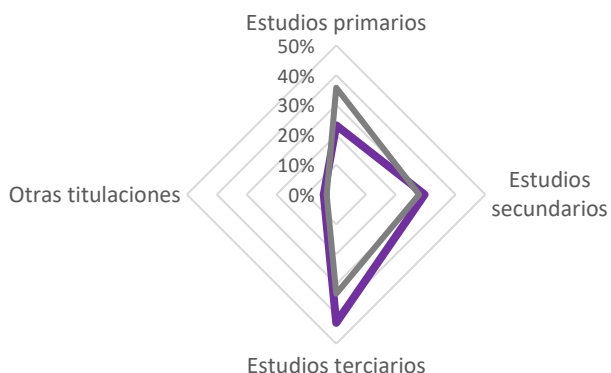
La formación relativa a las áreas profesionales relacionadas con actividades agrarias e industriales, cuentan con las tasas más reducidas de participación femenina.

Áreas profesionales de los contenidos con menor peso de mujeres

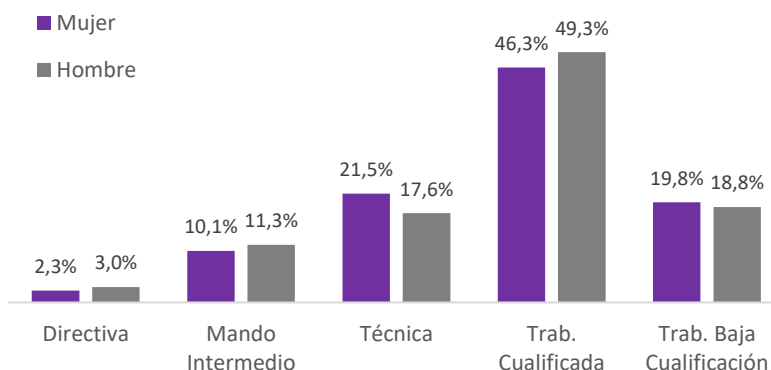


Las mujeres cuentan en mayor medida con estudios terciarios que los hombres. La categoría de Técnico tiene mayor peso entre las mujeres que entre los hombres.

Perfil formativo



Perfil profesional



Más datos en:

[Datos y publicaciones Fundae](#)

[Mujer y Formación para el empleo](#)