

Formación en el trabajo en clave anual

2025

Total nacional



6.757.648 participantes en cursos

121.265.066 horas de formación

66,5% horas de teleformación

348.443 empresas formadoras

VARIACIÓN ANUAL

3,1% participantes en cursos

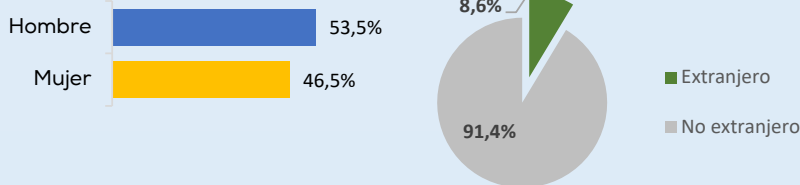
-6,6% horas de formación

-9,3% horas de teleformación

1.001 empresas formadoras

Formación en las empresas

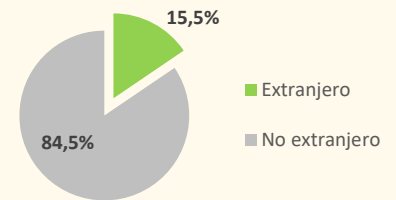
6.124.445 participantes en cursos
6.899 Permisos Individuales de Formación
3.542.960 personas trabajadoras formadas



80.405.679 horas de formación
53% de teleformación

Formación subvencionada

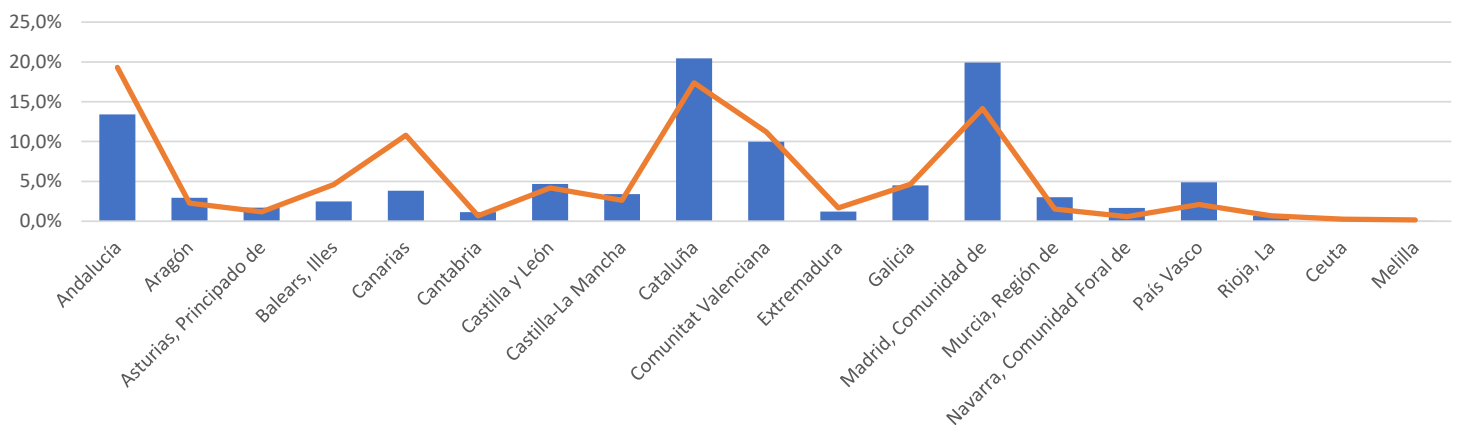
633.203 participantes en cursos



40.859.387 horas de formación
92% de teleformación

Distribución autonómica de la participación*

Formación Bonificada Formación Subvencionada



* Los participantes se adscriben estadísticamente a la comunidad autónoma donde se ubica su centro de trabajo o su domicilio en caso de personas desempleadas.

Indicadores formativos en la Pyme

342.893 empresas formadoras
2.496.215 participantes en cursos
1.735.765 personas trabajadoras formadas

Plantilla Pymes formadoras

