



Fundación Estatal
PARA LA FORMACIÓN EN EL EMPLEO

Formación de Oferta Estatal Programa Específico de Jóvenes menores de 30 años

Año de ejecución 2017



Título: Formación de Oferta Estatal 2017: Programa específico de jóvenes menores de 30 años

Unidad de Estadística y Gestión de la Información

Fecha: junio 2018

Edita y distribuye

Fundación Estatal para la Formación en el Empleo

C/ Torrelaguna, 56. 28027 Madrid

www.fundae.es

ÍNDICE

PRESENTACIÓN.....	3
PRINCIPALES RESULTADOS	5
I. PROGRAMA ESPECÍFICO DE JÓVENES	6
1.Introducción	6
2.Nota metodológica.....	7
3.Costes de formación.....	8
4.Perfil de los participantes.....	9
5.Metodología de impartición	14
6.Ámbito territorial de la formación.....	15
7.Contenidos formativos.....	16

PRESENTACIÓN

La presente publicación de carácter estadístico tiene como objeto la difusión de los principales datos sobre la formación subvencionada de ámbito estatal correspondiente al **año de ejecución de la formación 2017**. Datos de participación que corresponden a Programas específicos de jóvenes (Programa específico de jóvenes 2015¹, y Programa específico de jóvenes inscritos en el Fichero Nacional de Garantía Juvenil 2015²).

El 29 de julio de 2014, a través del Acuerdo de propuestas para la negociación tripartita para fortalecer el crecimiento económico y el empleo³, el Gobierno y los Interlocutores Sociales expresaron su voluntad de transformar el sistema de formación profesional para el empleo sobre la base del diálogo social con tres objetivos:

1. Garantía del ejercicio del derecho a la formación de los trabajadores, empleados y desempleados, en particular, de los más vulnerables.
2. Contribución efectiva de la formación a la competitividad de las empresas.
3. Eficiencia y transparencia en la gestión de los recursos públicos.

Los datos que presentamos en este documento se contextualizan al amparo de la Ley 30/2015⁴, de 9 de septiembre, por la que se regula el Sistema de Formación Profesional para el empleo en el ámbito laboral.

La Estrategia de Emprendimiento y Empleo Joven 2013/2016 contempla la extensión de los programas formativos dirigidos a la obtención de certificados de profesionalidad y los programas formativos con compromiso de contratación, con el objetivo de mejorar la empleabilidad, la cualificación y la inserción profesional de los jóvenes. Por ello, se insta a los Servicios Públicos de Empleo a incorporar a su oferta de formación, mediante la correspondiente convocatoria de formación profesional para el empleo, nuevos programas de formación e inserción para jóvenes menores de treinta años.

La gestión del Programa específico de jóvenes de ámbito estatal, así como del Programa específico de jóvenes inscritos en el Fichero Nacional de Garantía

¹ <https://www.boe.es/boe/dias/2015/08/29/pdfs/BOE-A-2015-9472.pdf>

² <https://www.boe.es/boe/dias/2015/08/29/pdfs/BOE-A-2015-9473.pdf>

³ <http://prensa.empleo.gob.es/WebPrensa/noticias/ministro/detalle/2277>

⁴ <https://www.boe.es/boe/dias/2015/09/10/pdfs/BOE-A-2015-9734.pdf>

Formación de Oferta Estatal 2017: Programa específico de jóvenes menores de 30 años

Juvenil es realizada por la Fundación Estatal para la Formación en el Empleo, una vez publicada la Convocatoria del Servicio Público de Empleo Estatal.

A través de estas publicaciones analizamos la información estadística de la formación realizada en el año 2017 con sus principales indicadores: los participantes formados y sus características sociodemográficas; la participación regional; las tasas de cobertura por comunidades autónomas; así como los contenidos formativos en los que se forman los participantes.

PRINCIPALES RESULTADOS

- ✓ Un total de 9.412 participantes se han formado en 2017, el 91,7% de los cuales son desempleados (8.634 participantes).
- ✓ El coste por participante⁵ de la formación realizada en 2017 alcanza los 2.057 euros, y el coste/hora participante de 5,4 euros.
- ✓ El 51% de los formados son hombres y el 49% mujeres, continua el descenso ya iniciado en el 2016 de los participantes hombres a favor de las mujeres, llegando a un equilibrio entre ambos géneros.
- ✓ La formación se concentra en los mayores de 20 años, en concreto en el intervalo de 25 a 29 años (49,6%), seguido del grupo de 20 a 24 (40,8%). La participación es menor en el intervalo de 16 a 19 años (6,6%).
- ✓ La media de horas de formación por participante es de 398,4 horas.
- ✓ En el 2017 la tasa media de cobertura⁶ nacional se sitúa en 0,8%, muy similar a la del año anterior.
- ✓ Los jóvenes menores de 30 años se formaron principalmente en Servicios socioculturales y a la comunidad, Informática y comunicaciones, Comercio y marketing, y Administración y gestión.

⁵ Para obtener el coste por participante se ha tenido en cuenta el coste hora aprobado por acción. A partir de este se ha calculado el coste por participante formado y hora por año de ejecución de la formación.

⁶ Tasa de cobertura formativa: porcentaje de participantes formados desempleados en el los Programa específico de jóvenes sobre la población parada menor de 30 años en cada CC.AA, según la EPA del IIT de 2017.

I. PROGRAMA ESPECÍFICO DE JÓVENES

1. Introducción

Analizaremos los datos correspondientes al Programa específico de jóvenes menores de 30 años, y al Programa específico de jóvenes inscritos en el Fichero Nacional de Garantía Juvenil.

El Programa específico de jóvenes está dirigido a mejorar la empleabilidad, la cualificación y la inserción profesional de jóvenes menores de 30 años, con especial atención a quienes se hallan en situación de desempleo y a los de baja cualificación, mediante proyectos formativos que incluyan alguna de las siguientes acciones formativas:

- ✓ Acciones formativas dirigidas a la obtención de competencias clave para aquellos jóvenes que abandonaron los estudios y no poseen los requisitos de acceso a los certificados de profesionalidad.
- ✓ Acciones formativas dirigidas a la obtención de certificados de profesionalidad o módulos de certificados de profesionalidad.
- ✓ Acciones formativas vinculadas con el aprendizaje de idiomas dirigidos a la adquisición de competencias en lenguas extranjeras y competencias en tecnologías de la información y la comunicación.

El Programa específico de jóvenes inscritos en el Fichero Nacional de Garantía Juvenil está dirigido a mejorar la empleabilidad, la cualificación y la inserción profesional de jóvenes inscritos en el Sistema de Garantía Juvenil, mediante proyectos que contempla las siguientes acciones formativas:

- ✓ Acciones formativas que responden a necesidades de cualificación y/o requerimientos específicos de empleo que incluyen un compromiso de contratación y no estén vinculados a certificados de profesionalidad.
- ✓ Acciones formativas dirigidas a la obtención de certificados de profesionalidad o módulos de certificados de profesionalidad, que conlleven compromiso de contratación.

Formación de Oferta Estatal 2017: Programa específico de jóvenes menores de 30 años

2. Nota metodológica

Los datos que se presentan sobre la formación subvencionada 2017 se refieren a la formación ejecutada en el año natural, esto implica que durante un mismo año se puede estar impartiendo formación con cargo a diferentes convocatorias.

El participante formado es la unidad básica de análisis. En el año 2017 se han formado un total de 9.412 participantes, correspondientes a 8.990 trabajadores, ya que cada trabajador formado da lugar a tantos participantes como acciones formativas haya realizado.

Participantes por año de ejecución de la formación

Año de ejecución de la formación 2017

Convocatorias	Absoluto	%
Programa específico de jóvenes inscritos en el Fichero Nacional de Garantía Juvenil 2015	2.736	29,1
Programa Específico de Jóvenes 2015	6.676	70,9
Total	9.412	100

El 71% de los participantes corresponden al Programa específico de jóvenes 2015, y un 29% al Programa específico de jóvenes inscritos en el Fichero Nacional de Garantía Juvenil 2015. Las dos convocatorias de jóvenes se publicaron en agosto de 2015 y su plazo de ejecución fue hasta el 31 de mayo de 2017.

Participantes y media de horas para cada tipo de proyecto

	Año de ejecución 2017		
	Pptes	%	Media de horas
Programa específico de jóvenes inscritos en el Fichero Nacional de Garantía Juvenil 2015			
Proyecto de acciones con compromiso de contratación	2.736	100	422,1
Programa específico de jóvenes 2015			
Proyecto de acciones vinculadas a certificados profesionalidad	3.623	54,3	484,0
Proyecto de acciones de idiomas	1.572	23,5	170,4
Proyecto de acciones de TIC	1.040	15,6	352,4
Competencias clave	441	6,6	469,0
Total	6.676	100	388,6
Total	9.412	100	398,4

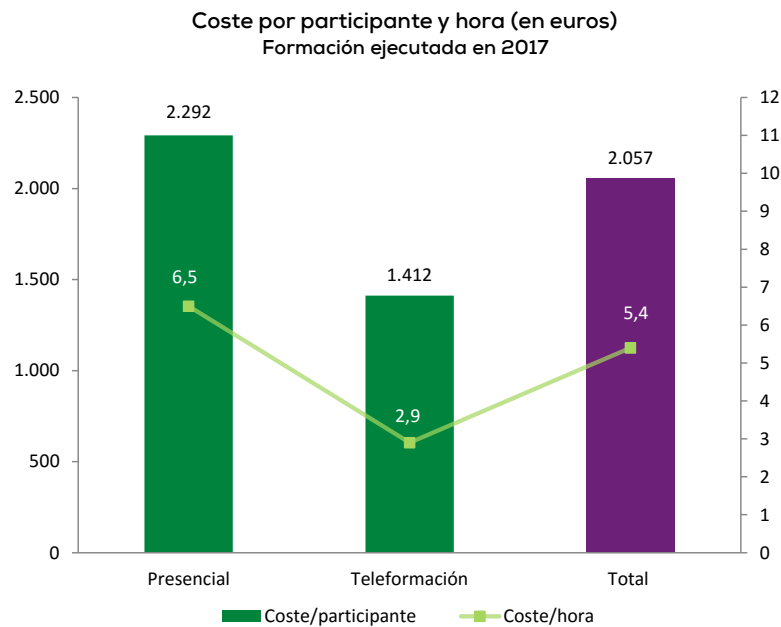
Formación de Oferta Estatal 2017: Programa específico de jóvenes menores de 30 años

3. Costes de formación

El coste/participante⁷ de la formación realizada en 2017 alcanza los 2.057€, 58€ más que el año anterior.

El coste/hora participante de la formación se sitúa en 5,4€, respecto al año anterior hay una leve disminución.

Por modalidad de impartición, en 2017, la formación presencial es la más cara, el coste/participante asciende a 2.292€ y el coste/hora a 6,5€. La teleformación muy por debajo de la formación presencial tal y como ocurría en el 2016, se sitúa en un coste/participante de 1.412€ y un coste/hora de 2,9€.



⁷ Para obtener el coste por participante se ha tenido en cuenta el coste/hora aprobado por acción. A partir de este se ha calculado el coste por participante formado y hora por año de ejecución de la formación.

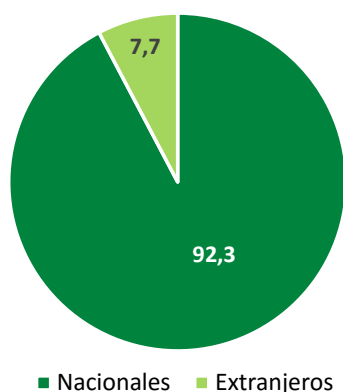
Formación de Oferta Estatal 2017: Programa específico de jóvenes menores de 30 años

4. Perfil de los participantes

El número de participantes cuya formación se ha realizado durante el año 2017 asciende a 9.412. El 91,7% de los cuales son desempleados (8.634 participantes). Respecto a 2016 el porcentaje de desempleados disminuye más de cuatro puntos porcentuales.

Del total de participantes, el 92,3% son de nacionalidad española, el 7,7% restante pertenece a los extranjeros, y de estos últimos el 52% son hombres y el 48% son mujeres.

Participantes formados según nacionalidad



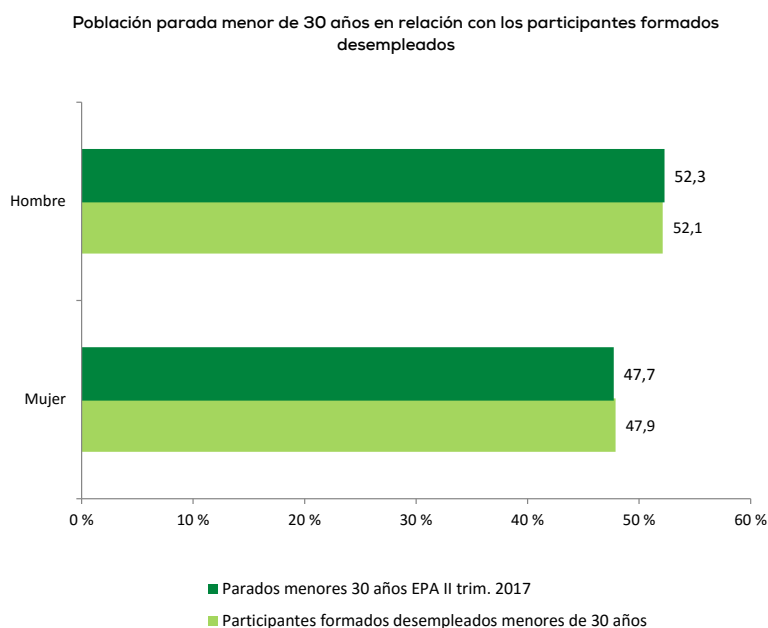
El 51% de los participantes formados son hombres y el 49% mujeres, lo que muestra que continúa el descenso ya iniciado en el 2016 de los participantes hombres a favor de las mujeres, llegando a un equilibrio entre ambos géneros.

Participantes según género en relación con su población de referencia

Género	Año de ejecución 2017		Parados menores de 30 años EPA II trim.2017			
	Total participantes	Participantes desempleados	Participantes desempleados			
Hombre	4.800	51,0 %	4.500	52,1 %	559.119	52,3 %
Mujer	4.612	49,0 %	4.134	47,9 %	510.512	47,7 %
Total	9.412	100 %	8.634	100 %	1.069.631	100 %

Formación de Oferta Estatal 2017: Programa específico de jóvenes menores de 30 años

Se produce un equilibrio entre los participantes formados desempleados por género y su población de referencia, los parados menores de 30 años de la Encuesta de Población Activa del II trimestre de 2017. Los hombres formados son un 52,1% frente a un 52,3% de los desempleados EPA, las mujeres formadas son un 47,9% frente al 47,7% de las desempleadas EPA.



Se mantiene la tendencia observada en años anteriores respecto a la edad, con una mayor concentración de participantes formados en los grupos de más edad. La formación se concentra en los mayores de 20 años, en concreto en el intervalo de 25 a 29 años (49,6%), seguido del grupo de 20 a 24 (40,8%). La participación es menor en el intervalo de 16 a 19 años (6,6%).

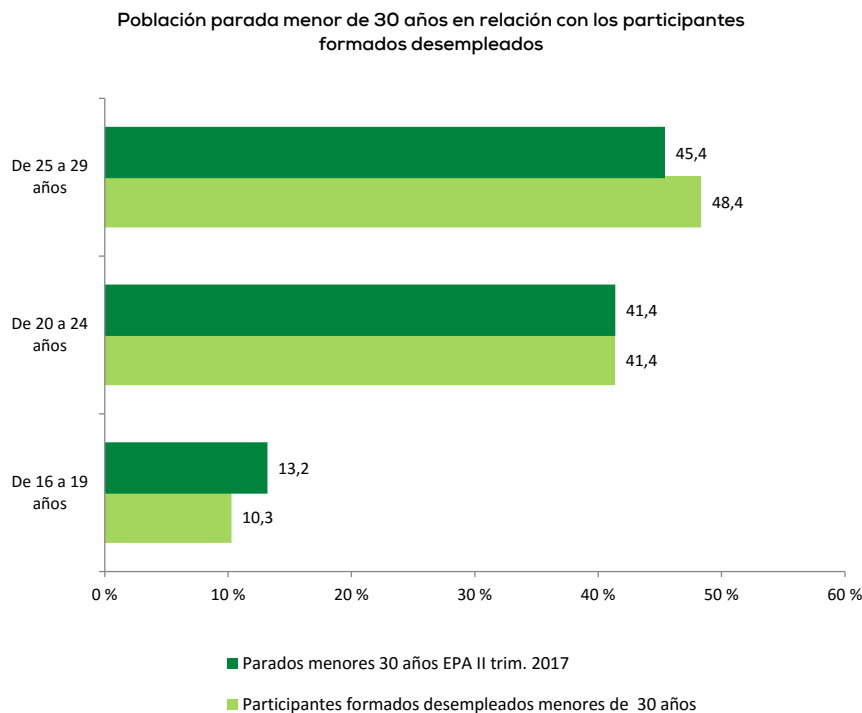
Participantes según grupos de edad en relación con su población de referencia

Grupos de edad	Año de ejecución 2017		Parados menores de 30 años EPA II trim.2017			
	Total participantes		Participantes desempleados			
De 16 a 19	907	9,6 %	887	10,3 %	141.110	13,2 %
De 20 a 24	3.839	40,8 %	3.572	41,4 %	442.696	41,4 %
De 25 a 29	4.666	49,6 %	4.175	48,4 %	485.825	45,4 %
Total	9.412	100 %	8.634	100 %	1.069.631	100 %

Formación de Oferta Estatal 2017: Programa específico de jóvenes menores de 30 años

La Encuesta de Población Activa considera parado⁸ a aquella persona de 16 y más años que busca trabajo, situación compatible con la de ser estudiante.

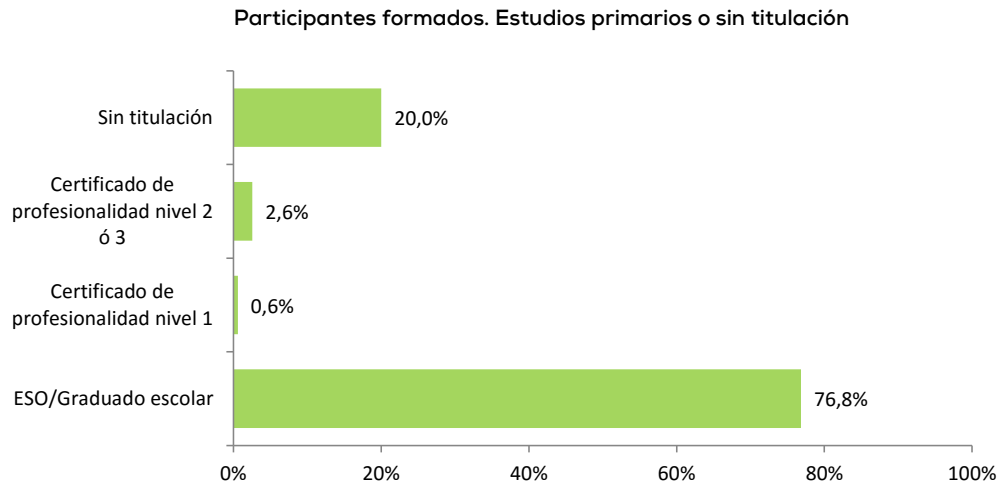
Los participantes de 16 a 19 años participan en la formación por debajo de su peso relativo en la población desempleada (10,3% de formados; 13,2% de desempleados). En el grupo de 20 a 24 años existe un equilibrio entre la población formada y su población de referencia, los desempleados, siendo de un 41,4% en ambas poblaciones. Por último, el grupo de 25 a 29 años está por encima de su peso relativo, la población desempleada (48,4% de formados; 45,4% de desempleados).



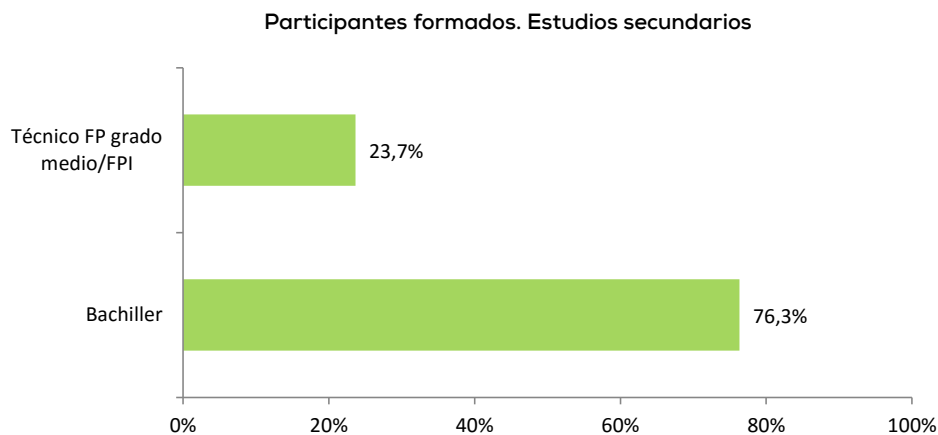
⁸ <http://www.ine.es/inebaseDYN/epa30308/docs/resumetepa.pdf>

Formación de Oferta Estatal 2017: Programa específico de jóvenes menores de 30 años

Los participantes con estudios primarios representan un 35,6%, de los cuales un 76,8% han adquirido la ESO o el Graduado escolar, el 3,2% ha realizado un certificado de profesionalidad y el 20% restante no tiene titulación alguna.



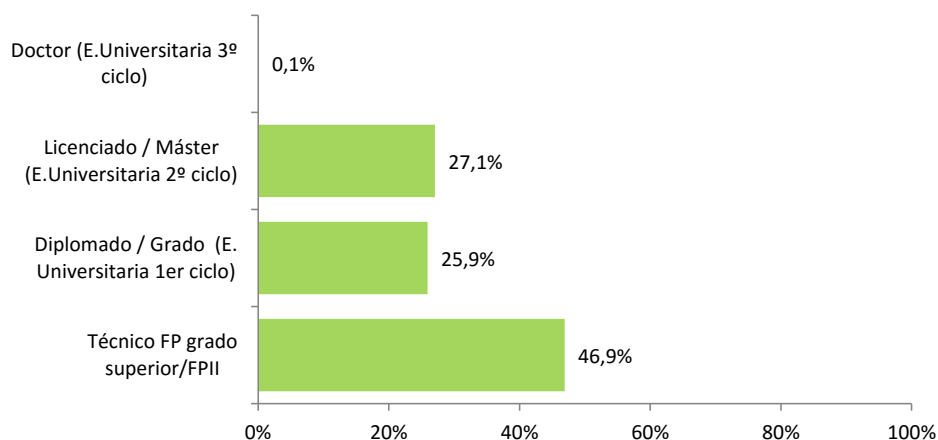
Los participantes con estudios secundarios suponen un 35,5% respecto al total, de estos un 76,3% tiene el bachillerato y un 23,7% titulación de técnico de formación profesional de grado medio.



El 27,1% de los participantes formados tiene estudios terciarios, de los cuales el 46,9% han realizado estudios de técnico de formación profesional de grado superior, el 27,1% han realizado estudios de segundo ciclo universitario (licenciados y/o máster) y por último, el 25,9% restante tiene estudios de primer ciclo universitario (diplomado o grado universitario).

Formación de Oferta Estatal 2017: Programa específico de jóvenes menores de 30 años

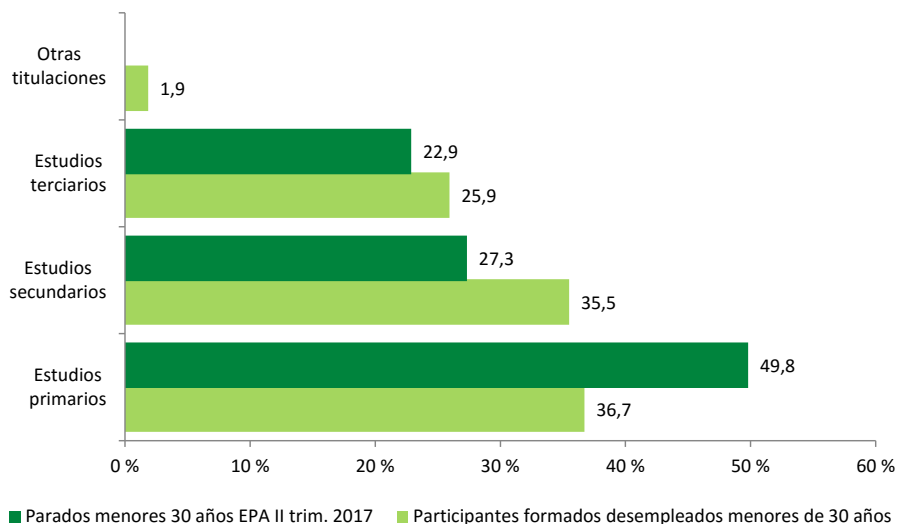
Participantes formados. Estudios terciarios



El nivel de estudios de los participantes desempleados formados en relación con la población parada menor de 30 años marco de referencia, refleja diferencias según el nivel de estudios alcanzado:

- ✓ Los participantes con estudios primarios están por debajo de su población de referencia (36,7% participantes, 49,8% desempleados).
- ✓ Los participantes con estudios secundarios están sobrerrepresentados (35,5% participantes, 27,3% desempleados).
- ✓ Los participantes formados con estudios terciarios están por encima de su población de referencia, los parados menores de 30 años (25,9% participantes, 22,9% desempleados).

Población parada menor de 30 años en relación con los participantes formados desempleados

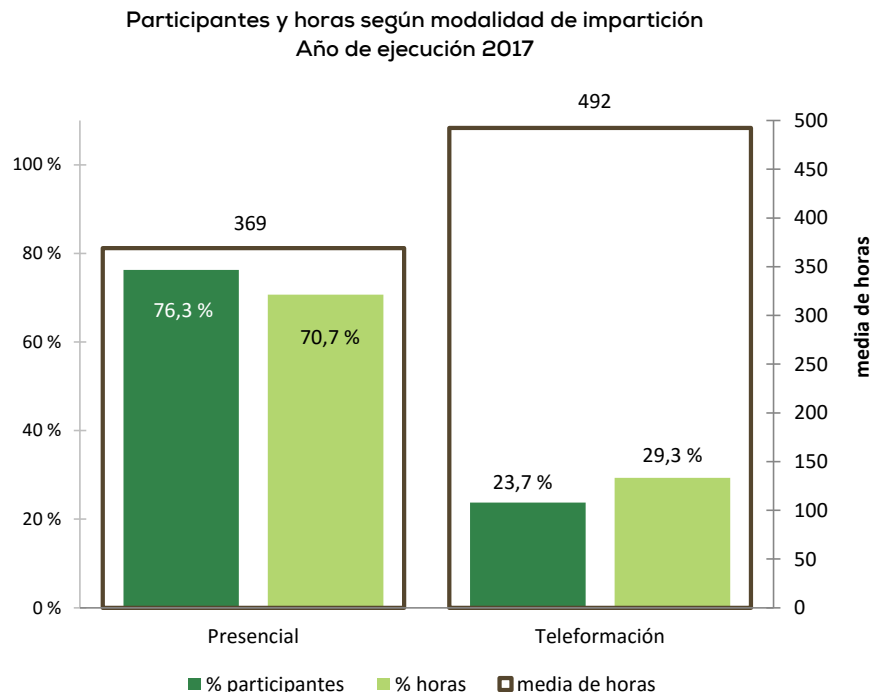


5. Metodología de impartición

La modalidad de impartición de la formación puede ser presencial o a través de plataformas de teleformación. El 76,3% (7.178 participantes) realiza la formación de manera presencial, el resto un 23,7% (2.234 participantes) recibe una formación telemática. Se observa un descenso considerable de la formación presencial respecto al año anterior (93,8% 2016) a favor de la teleformación.

Gran parte de la formación realizada en 2017 está vinculada a la obtención de un certificado de profesionalidad, formación que mayoritariamente debe impartirse de manera presencial, así como la formación en competencias en tecnologías de la información, de ahí el mayor peso de esta formación en cuanto a horas y participantes.

La formación impartida ha supuesto 3.749.454 horas, de las cuales el 70,7% son horas impartidas de manera presencial, el 29,3% restante son horas de formación que se imparten a través de plataformas telemáticas. El mismo descenso comentado en cuanto al número de participantes en la modalidad presencial, se observa en las horas impartidas, con un descenso de más del 20% respecto al año anterior.



La media de horas de formación por participante es de 398,4 horas. Respecto al año anterior se produce un incremento en ambas modalidades, más señalado en la modalidad presencial, pasando de las 302 horas en 2016 a las 369 horas en

Formación de Oferta Estatal 2017: Programa específico de jóvenes menores de 30 años

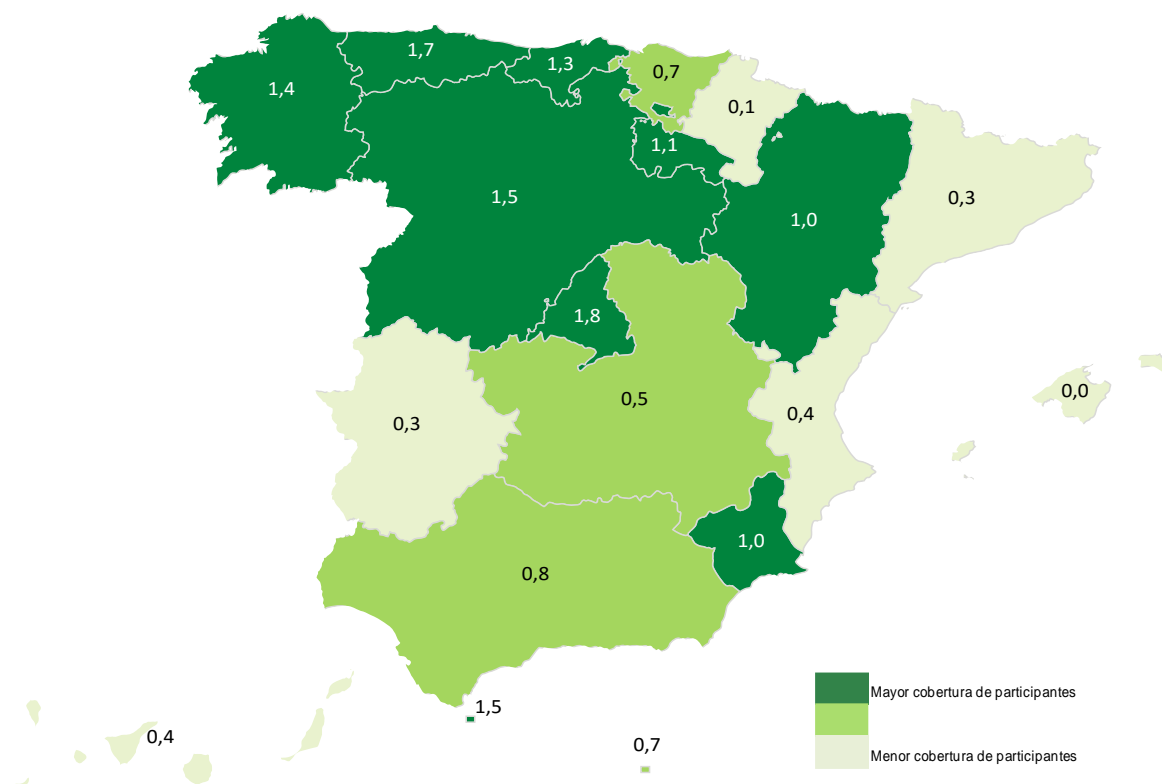
2017. En la modalidad de teleformación la media de horas es de 492,6, respecto al año anterior hay un incremento de 47 horas más de media.

6. Ámbito territorial de la formación

En el 2017 la tasa media de cobertura⁹ nacional se sitúa en 0,8%, muy similar a la del año anterior. Las Comunidades Autónomas de Madrid, Principado de Asturias, Castilla y León, Galicia, Cantabria, La Rioja, Aragón, y la Región de Murcia, junto con la ciudad autónoma de Ceuta, son los territorios donde se han formado un mayor número de participantes en términos relativos, superando la tasa media de cobertura nacional.

Las Comunidades Autónomas que obtienen menor peso de participantes en tasas de cobertura son entre otras: Illes Balears y Comunidad Foral de Navarra.

Tasa de cobertura de los jóvenes desempleados por comunidad autónoma



⁹ Tasa de cobertura formativa: porcentaje de participantes desempleados formados en los Programas específicos de jóvenes sobre la población parada menor de 30 años en cada CC.AA, según la EPA del IIT de 2017.

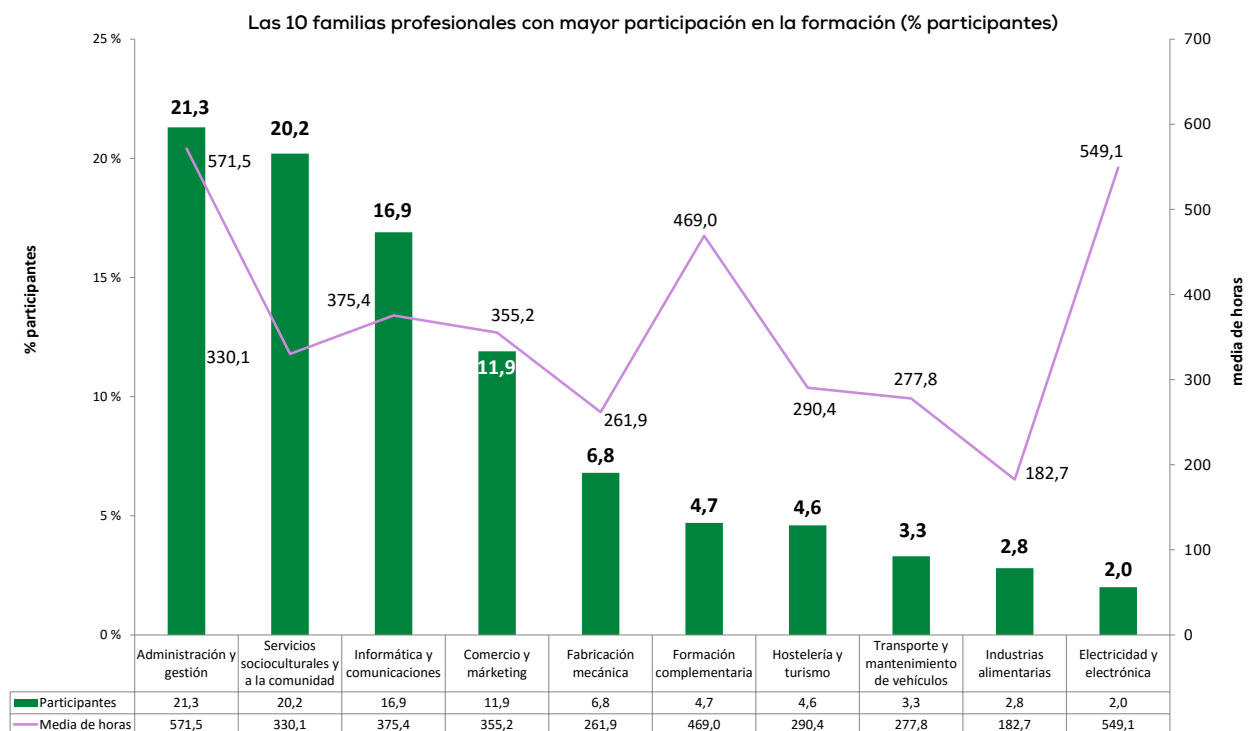
Formación de Oferta Estatal 2017: Programa específico de jóvenes menores de 30 años

7. Contenidos formativos

En este apartado analizamos las materias y especialidades en la que se forman los trabajadores. Los contenidos formativos prioritarios en esta iniciativa se establecen en cada una de las convocatorias en función de las necesidades del mercado laboral. Estos se ordenan en Familias Profesionales y representan un conjunto de cualificaciones estructuradas en el Catálogo Nacional de Cualificaciones Profesionales. Estas capacitan al participante para desempeñar cualificadamente una actividad en el campo profesional¹⁰.

Los jóvenes menores de 30 años se formaron principalmente en los siguientes contenidos formativos en cuanto al porcentaje de participaciones:

- ✓ Administración y gestión.
- ✓ Servicios socioculturales y a la comunidad.
- ✓ Informática y comunicaciones.
- ✓ Comercio y marketing.

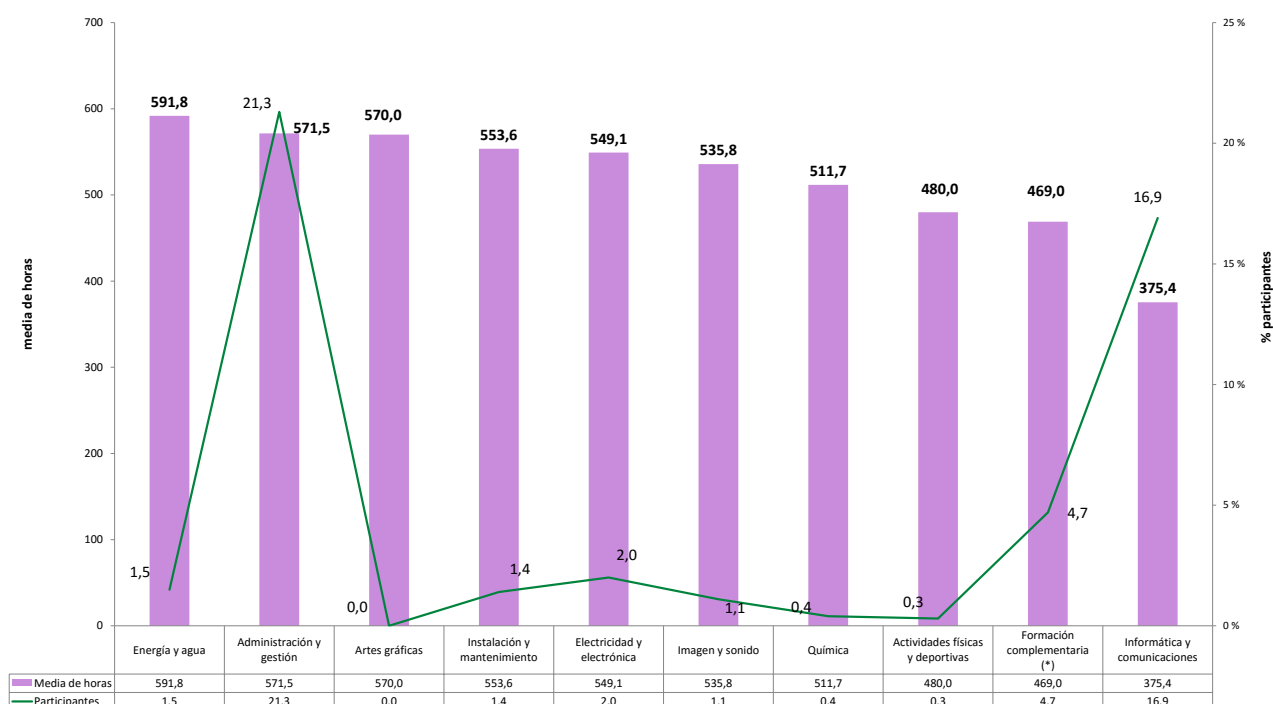


¹⁰ La relación de Familias Profesionales se establece en el [Real Decreto 1128/2003, de 5 de septiembre](#), por el que se regula el Catálogo Nacional de Cualificaciones Profesionales y en el [Real Decreto 1416/2005, de 25 de noviembre](#), que lo modifica.

Formación de Oferta Estatal 2017: Programa específico de jóvenes menores de 30 años

Respecto al número medio de horas, las Familias Profesionales de Energía y agua (591,8 horas), Administración y gestión (571,5) y Artes gráficas (570), son las que más horas de media por participante han empleado en formación; mientras que Seguridad y medioambiente (50,2), y Textil, confección y piel (90) son las que menos horas de media han utilizado.

Las 10 familias profesionales con mas horas de formación (media horas)



(*) La Familia Profesional de Formación complementaria recoge aquellas materias transversales que participan en todos los programas o de manera sectorial en las acciones formativas especializadas. En concreto en el 2015 incluyen los contenidos de "Idiomas" y "Legislación y normativa".

[Resolución de 12 de marzo de 2010, del Servicio Público de Empleo Estatal, por la que se establece el procedimiento para la inclusión de nuevas especialidades en el fichero de especialidades formativas.](#)

Formación de Oferta Estatal 2017: Programa específico de jóvenes menores de 30 años

Participantes y media de horas según Familia Profesional

Año de ejecución 2017

Familia Profesional	Absoluto participantes	% participantes	Media de horas
Administración y gestión	2.003	21,3%	571,5
Servicios socioculturales y a la comunidad	1.903	20,2%	330,1
Informática y comunicaciones	1.592	16,9%	375,4
Comercio y márketing	1.116	11,9%	355,2
Fabricación mecánica	638	6,8%	261,9
Formación complementaria (*)	441	4,7%	469,0
Hostelería y turismo	437	4,6%	290,4
Transporte y mantenimiento de vehículos	307	3,3%	277,8
Industrias alimentarias	259	2,8%	182,7
Electricidad y electrónica	186	2,0%	549,1
Energía y agua	138	1,5%	591,8
Instalación y mantenimiento	129	1,4%	553,6
Imagen y sonido	99	1,1%	535,8
Seguridad y medioambiente	58	0,6%	50,2
Textil, confección y piel	37	0,4%	90,0
Química	36	0,4%	511,7
Actividades físicas y deportivas	30	0,3%	480,0
Artes gráficas	3	0,0%	570,0
Total	9.412	100%	398,4

(*) La Familia Profesional de Formación complementaria recoge aquellas materias transversales que participan en todos los programas o de manera sectorial en las acciones formativas especializadas.

[Resolución de 12 de marzo de 2010, del Servicio Público de Empleo Estatal, por la que se establece el procedimiento para la inclusión de nuevas especialidades en el fichero de especialidades formativas.](#)

Formación de Oferta Estatal 2017: Programa específico de jóvenes menores de 30 años

Un total de 3.574 participantes (38%) se han formado a través de **acciones formativas no vinculadas a certificados de profesionalidad**, y 5.838 formados (62%) han realizado acciones formativas vinculadas a certificados de profesionalidad.

Las acciones formativas no vinculadas a un certificado de profesionalidad son en un 20,5% acciones pertenecientes a la Familia Profesional de Servicios socioculturales y a la comunidad, un 19,9% son acciones de Informática y comunicaciones, y un 12,3% se clasifican en la denominada Formación complementaria. Las acciones que más concentración de horas acumulan son las correspondientes a las Familias Profesionales de Formación complementaria (469 media de horas) y Servicios socioculturales y a la comunidad (209,1 media de horas).

Participantes y media de horas no vinculados a certificados de profesionalidad según Familia Profesional

Año de ejecución 2017			
Familia Profesional	Absoluto participantes	% participantes	Media de horas
Servicios socioculturales y a la comunidad	733	20,5%	209,1
Informática y comunicaciones	711	19,9%	173,8
Formación complementaria ^(*)	441	12,3%	469,0
Fabricación mecánica	380	10,6%	141,5
Administración y gestión	377	10,5%	159,2
Comercio y márketing	288	8,1%	96,6
Hostelería y turismo	201	5,6%	90,0
Industrias alimentarias	196	5,5%	190,0
Transporte y mantenimiento de vehículos	152	4,3%	189,2
Seguridad y medioambiente	58	1,6%	50,2
Textil, confección y piel	37	1,0%	90,0
Total	3.574	100%	200,2

(*) La Familia Profesional de Formación complementaria recoge aquellas materias transversales que participan en todos los programas o de manera sectorial en las acciones formativas especializadas. En concreto en el 2015 incluyen los contenidos de "Idiomas" y "Legislación y normativa".

Resolución de 12 de marzo de 2010, del Servicio Público de Empleo Estatal, por la que se establece el procedimiento para la inclusión de nuevas especialidades en el fichero de especialidades formativas.

Formación de Oferta Estatal 2017: Programa específico de jóvenes menores de 30 años

Los participantes formados que han realizado acciones formativas **vinculadas a certificados de profesionalidad** son 5.838 (62%). El 77,2% se ha formado en las siguientes Familias Profesionales:

- ✓ Administración y gestión (27,9%; 667,1 media de horas).
- ✓ Servicios socioculturales y a la comunidad (20% participantes; 406 media de horas).
- ✓ Informática y comunicaciones (15,1% participantes; 538,1 media de horas).
- ✓ Comercio y marketing (14,2% participantes; 445,2 media de horas).

Participantes y media de horas vinculados a certificados de profesionalidad según Familia Profesional

Año de ejecución 2017

Familia Profesional	Absoluto participantes	% participantes	Media de horas
Administración y gestión	1.626	27,9%	667,1
Servicios socioculturales y a la comunidad	1.170	20,0%	406,0
Informática y comunicaciones	881	15,1%	538,1
Comercio y márketing	828	14,2%	445,2
Fabricación mecánica	258	4,4%	439,2
Hostelería y turismo	236	4,0%	461,1
Electricidad y electrónica	186	3,2%	549,1
Transporte y mantenimiento de vehículos	155	2,7%	364,6
Energía y agua	138	2,4%	591,8
Instalación y mantenimiento	129	2,2%	553,6
Imagen y sonido	99	1,7%	535,8
Industrias alimentarias	63	1,1%	160,0
Química	36	0,6%	511,7
Actividades físicas y deportivas	30	0,5%	480,0
Artes gráficas	3	0,1%	570,0
Total	5.838	100%	519,7

Las acciones que más concentración de horas acumulan son las correspondientes a las Familias Profesionales de Administración y gestión (667,1 media de horas), Energía y agua (591,8 horas de media), y Artes gráficas (570 horas de media).

Formación de Oferta Estatal 2017: Programa específico de jóvenes menores de 30 años

En la siguiente tabla se detalla la relación de certificados de profesionalidad en los que se han formado los participantes de 2017.

**Participantes vinculados a certificados de profesionalidad según Familia profesional y Certificado de profesionalidad
Año de ejecución 2017**

Familia Profesional	Certificado de Profesionalidad	Absoluto participantes	% participantes
Administración y gestión	ACTIVIDADES ADMINISTRATIVAS EN LA RELACIÓN CON EL CLIENTE	624	10,7 %
	ACTIVIDADES DE GESTIÓN ADMINISTRATIVA	35	0,6 %
	CREACIÓN Y GESTIÓN DE MICROEMPRESAS	166	2,8 %
	GESTIÓN CONTABLE Y GESTIÓN ADMINISTRATIVA PARA AUDITORÍA	320	5,5 %
	GESTIÓN INTEGRADA DE RECURSOS HUMANOS	161	2,8 %
	OPERACIONES AUXILIARES DE SERVICIOS ADMINISTRATIVOS Y GENERALES	124	2,1 %
	OPERACIONES DE GRABACIÓN Y TRATAMIENTO DE DATOS Y DOCUMENTOS	196	3,4 %
Servicios socioculturales y a la comunidad	ATENCIÓN SOCIO SANITARIA A PERSONAS DEPENDIENTES EN INSTITUCIONES SOCIALES	518	8,9 %
	ATENCIÓN SOCIO SANITARIA A PERSONAS EN EL DOMICILIO	71	1,2 %
	DIRECCIÓN Y COORDINACIÓN DE ACTIVIDADES DE TIEMPO LIBRE EDUCATIVO INFANTIL Y JUVENIL	71	1,2 %
	DOCENCIA DE LA FORMACIÓN PROFESIONAL PARA EL EMPLEO	301	5,2 %
	INFORMACIÓN JUVENIL	31	0,5 %
	LIMPIEZA DE SUPERFICIES Y MOBILIARIO EN EDIFICIOS Y LOCALES	178	3,0 %
Informática y comunicaciones	ADMINISTRACIÓN DE BASES DE DATOS	15	0,3 %
	ADMINISTRACIÓN DE SERVICIOS DE INTERNET	17	0,3 %
	ADMINISTRACIÓN Y DISEÑO DE REDES DEPARTAMENTALES	6	0,1 %
	CONFECCIÓN Y PUBLICACIÓN DE PÁGINAS WEB	151	2,6 %
	DESARROLLO DE APLICACIONES CON TECNOLOGÍAS WEB	217	3,7 %
	GESTIÓN DE REDES DE VOZ Y DATOS	26	0,4 %
	GESTIÓN DE SISTEMAS INFORMÁTICOS	57	1,0 %
	IMPLANTACIÓN Y GESTIÓN DE ELEMENTOS INFORMÁTICOS/SISTEMAS DOMÓTICOS/INFORMÁTICOS CONTROL ACCES Y PRESE VIDEO	17	0,3 %
	OPERACIÓN DE REDES DEPARTAMENTALES	25	0,4 %
	OPERACIÓN DE SISTEMAS INFORMÁTICOS	19	0,3 %
	OPERACIÓN EN SISTEMAS DE COMUNICACIONES DE VOZ Y DATOS	22	0,4 %
	OPERACIONES AUXILIARES DE MONTAJE Y MANTENIMIENTO DE SISTEMAS MICROINFORMÁTICOS	48	0,8 %
	PROGRAMACIÓN CON LENGUAJES ORIENTADOS A OBJETOS Y BASES DE DATOS RELACIONALES	56	1,0 %
	PROGRAMACIÓN DE SISTEMAS INFORMÁTICOS	38	0,7 %
	PROGRAMACIÓN EN LENGUAJES ESTRUCTURADOS DE APLICACIONES DE GESTIÓN	22	0,4 %
	SEGURIDAD INFORMÁTICA	77	1,3 %
	SISTEMAS DE GESTIÓN DE INFORMACIÓN	32	0,5 %
	SISTEMAS MICROINFORMÁTICOS	36	0,6 %

(continúa)

Formación de Oferta Estatal 2017: Programa específico de jóvenes menores de 30 años

Participantes vinculados a certificados de profesionalidad según Familia profesional y Certificado de profesionalidad Año de ejecución 2017

Familia Profesional	Certificado de Profesionalidad	Absoluto participantes	% participantes
Comercio y marketing	ACTIVIDADES AUXILIARES DE ALMACÉN	65	1,1 %
	ACTIVIDADES AUXILIARES DE COMERCIO	248	4,2 %
	ACTIVIDADES DE VENTA	172	2,9 %
	ASISTENCIA A LA INVESTIGACIÓN DE MERCADOS	6	0,1 %
	ATENCIÓN AL CLIENTE, CONSUMIDOR O USUARIO	56	1,0 %
	GESTIÓN COMERCIAL DE VENTAS	58	1,0 %
	GESTIÓN DE MARKETING Y COMUNICACIÓN	31	0,5 %
	GESTIÓN Y CONTROL DEL APROVISIONAMIENTO	40	0,7 %
	IMPLANTACIÓN Y ANIMACIÓN DE ESPACIOS COMERCIALES	30	0,5 %
	MARKETING Y COMPRAVENTA INTERNACIONAL	67	1,1 %
	ORGANIZACIÓN DEL TRANSPORTE Y LA DISTRIBUCIÓN	13	0,2 %
	ORGANIZACIÓN Y GESTIÓN DE ALMACENES	32	0,5 %
	TRÁFICO DE VIAJEROS POR CARRETERA	10	0,2 %
	Fabricación mecánica	DISEÑO DE CALDERERÍA Y ESTRUCTURAS METÁLICAS	22
DISEÑO DE TUBERÍA INDUSTRIAL		24	0,4 %
DISEÑO EN LA INDUSTRIA NAVAL		28	0,5 %
GESTIÓN DE LA PRODUCCIÓN EN FABRICACIÓN MECÁNICA		169	2,9 %
SOLDADURA CON ELECTRODO REVESTIDO Y TIG		15	0,3 %
Hostelería y turismo	COCINA	14	0,2 %
	GESTIÓN DE PISOS Y LIMPIEZA EN ALOJAMIENTOS	3	0,1 %
	OPERACIONES BÁSICAS DE COCINA	75	1,3 %
	OPERACIONES BÁSICAS DE PISOS EN ALOJAMIENTOS	37	0,6 %
	OPERACIONES BÁSICAS DE RESTAURANTE Y BAR	27	0,5 %
	SERVICIOS DE BAR Y CAFETERÍA	25	0,4 %
	SERVICIOS DE RESTAURANTE	55	0,9 %
Electricidad y electrónica	DESARROLLO DE PROYECTOS DE INFRAESTRUCTURAS DE TELECOMUNICACIÓN Y DE REDES DE VOZ Y DATOS EN FDI	81	1,4 %
	DESARROLLO DE PROYECTOS DE INSTALACIONES ELÉCTRICAS EN EL ENTORNO DE EDIFICIOS Y CON FINES ESPEC	61	1,0 %
	DESARROLLO DE PROYECTOS DE REDES ELÉCTRICAS DE BAJA Y ALTA TENSIÓN	33	0,6 %
	GESTIÓN Y SUPERVISIÓN DEL MONTAJE Y MANTENIMIENTO DE SISTEMAS DE AUTOMATIZACIÓN INDUSTRIAL	11	0,2 %
Transporte y mantenimiento de vehículos	CONDUCCIÓN DE AUTOBUSES	120	2,1 %
	CONDUCCIÓN DE VEHÍCULOS PESADOS DE TRANSPORTE DE MERCANCÍAS POR CARRETERA	21	0,4 %
	CONDUCCIÓN PROFESIONAL DE VEHÍCULOS TURISMOS Y FURGONETAS	14	0,2 %
Energía y agua	EFICIENCIA ENERGÉTICA DE EDIFICIOS	11	0,2 %
	MONTAJE Y MANTENIMIENTO DE INSTALACIONES SOLARES FOTOVOLTAICAS	69	1,2 %
	MONTAJE Y MANTENIMIENTO DE INSTALACIONES SOLARES TÉRMICAS	45	0,8 %
	ORGANIZACIÓN Y PROYECTOS DE INSTALACIONES SOLARES TÉRMICAS	13	0,2 %

(continúa)

Formación de Oferta Estatal 2017: Programa específico de jóvenes menores de 30 años

Participantes vinculados a certificados de profesionalidad según Familia profesional y Certificado de profesionalidad Año de ejecución 2017

Familia Profesional	Certificado de Profesionalidad	Absoluto participantes	% participantes
Instalación y mantenimiento	DESARROLLO DE PROYECTOS DE INSTALACIONES DE CLIMATIZACIÓN Y VENTILACIÓN-EXTRACCIÓN	55	0,9 %
	DESARROLLO DE PROYECTOS DE INSTALACIONES FRIGORÍFICAS	21	0,4 %
	MONTAJE Y MANTENIMIENTO DE INSTALACIONES CALORÍFICAS	13	0,2 %
	MONTAJE Y MANTENIMIENTO DE INSTALACIONES FRIGORÍFICAS	40	0,7 %
Imagen y sonido	DESARROLLO DE PRODUCTOS AUDIOVISUALES MULTIMEDIA INTERACTIVOS	85	1,5 %
	MONTAJE Y POSTPRODUCCIÓN DE AUDIOVISUALES	14	0,2 %
Industrias alimentarias	SACRIFICIO, FAENADO Y DESPIECE DE ANIMALES	63	1,1 %
Química	ENSAYOS FÍSICOS Y FÍSICOQUÍMICOS	22	0,4 %
	OPERACIONES DE TRANSFORMACIÓN DE POLÍMEROS TERMOPLÁSTICOS	14	0,2 %
Actividades físicas y deportivas	ANIMACIÓN FÍSICO-DEPORTIVA Y RECREATIVA	15	0,3 %
	SOCORRISMO EN INSTALACIONES ACUÁTICAS	15	0,3 %
Artes gráficas	DESARROLLO DE PRODUCTOS EDITORIALES MULTIMEDIA	3	0,1 %
Total		5.838	100 %