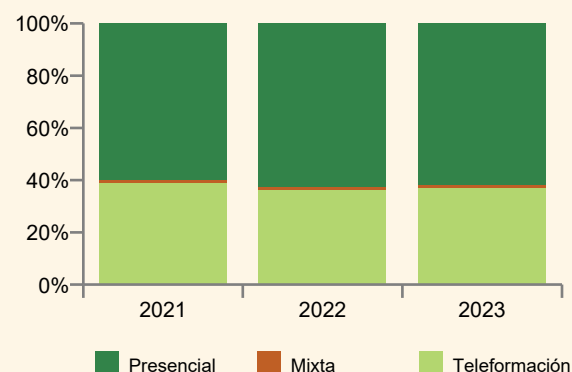


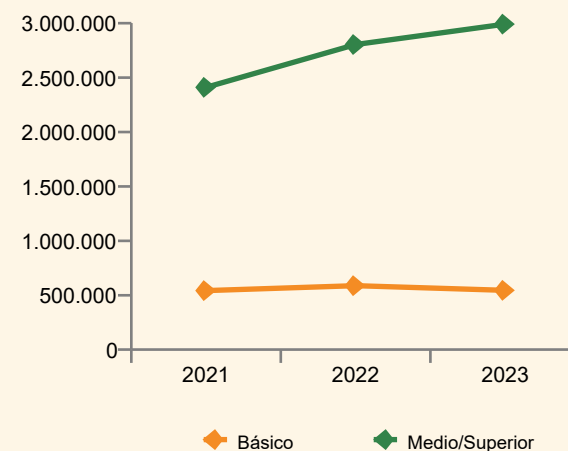
### Grupos formativos realizados, participantes formados y duración media de la formación

	2021					2022					2023				
	Grupos formativos realizados	% col.	Participantes formados	% col.	Duración media grupo	Grupos formativos realizados	% col.	Participantes formados	% col.	Duración media grupo	Grupos formativos realizados	% col.	Participantes formados	% col.	Duración media grupo
<b>Total</b>	<b>755.052</b>	<b>100,0</b>	<b>4.841.385</b>	<b>100,0</b>	<b>13,4</b>	<b>821.318</b>	<b>100,0</b>	<b>5.327.278</b>	<b>100,0</b>	<b>13,5</b>	<b>835.237</b>	<b>100,0</b>	<b>5.629.518</b>	<b>100,0</b>	<b>13,0</b>
<b>Modalidad</b>															
Presencial	455.621	60,3	2.900.669	59,9	10,1	494.362	60,2	3.339.973	62,7	9,9	498.750	59,7	3.485.710	61,9	9,7
Mixta	11.008	1,5	53.100	1,1	40,3	11.088	1,4	52.044	1,0	41,6	10.968	1,3	51.464	0,9	37,7
Teleformación	288.423	38,2	1.887.616	39,0	17,8	315.868	38,5	1.935.261	36,3	19,0	325.519	39,0	2.092.344	37,2	17,9
<b>Tipo formación</b>															
Propia	754.645	99,9	4.840.287	100,0	13,4	820.959	100,0	5.325.835	100,0	13,5	834.942	100,0	5.628.073	100,0	13,0
Vinculada a un Certificado de Profesionalidad	407	0,1	1.098	0,0	64,8	359	0,0	1.443	0,0	64,7	295	0,0	1.445	0,0	66,4
<b>Nivel de la formación (b)</b>															
Básico	88.845	19,1	542.627	18,4	11,3	91.259	18,1	587.384	17,3	10,9	81.932	16,1	544.811	15,4	10,4
Medio/Superior	377.517	80,9	2.410.316	81,6	10,4	413.985	81,9	2.803.512	82,7	10,3	427.600	83,9	2.991.247	84,6	10,1

Distribución de participantes formados según modalidad de impartición



Participantes formados según tipología de la acción

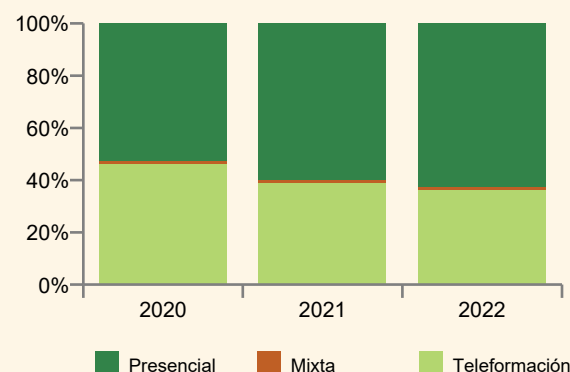


NOTAS: Pueden darse diferencias entre el sumatorio de parciales y totales reflejados en la tabla debido a valores nulos o fuera de rango. (b) Nivel básico, si la formación se orienta a materias transversales o genéricas que capacitan para desarrollar competencias y cualificaciones básicas; nivel medio-superior, si la formación incorpora materias que impliquen especialización y capaciten para desarrollar competencias de programación y/o dirección. (c) Acciones formativas de entre 4 y 6 horas cada una - desde el 2015 mínimo de 2 horas - de carácter transversal o en áreas consideradas prioritarias mediante resolución de la Dirección General del Servicio Público de Empleo Estatal.

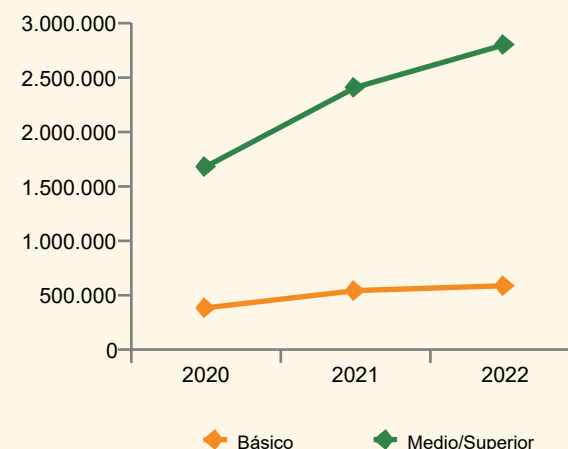
### Grupos formativos realizados, participantes formados y duración media de la formación

	2020					2021					2022				
	Grupos formativos realizados	% col.	Participantes formados	% col.	Duración media grupo	Grupos formativos realizados	% col.	Participantes formados	% col.	Duración media grupo	Grupos formativos realizados	% col.	Participantes formados	% col.	Duración media grupo
<b>Total</b>	<b>564.254</b>	<b>100,0</b>	<b>3.853.854</b>	<b>100,0</b>	<b>13,8</b>	<b>755.052</b>	<b>100,0</b>	<b>4.841.385</b>	<b>100,0</b>	<b>13,4</b>	<b>821.318</b>	<b>100,0</b>	<b>5.327.278</b>	<b>100,0</b>	<b>13,5</b>
<b>Modalidad</b>															
Presencial	303.882	53,9	2.033.106	52,8	10,5	455.621	60,3	2.900.669	59,9	10,1	494.362	60,2	3.339.973	62,7	9,9
Mixta	6.838	1,2	33.373	0,9	44,1	11.008	1,5	53.100	1,1	40,3	11.088	1,4	52.044	1,0	41,6
Teleformación	253.534	44,9	1.787.375	46,4	17,1	288.423	38,2	1.887.616	39,0	17,8	315.868	38,5	1.935.261	36,3	19,0
<b>Tipo formación</b>															
Propia	563.961	99,9	3.853.031	100,0	13,8	754.645	99,9	4.840.287	100,0	13,4	820.959	100,0	5.325.835	100,0	13,5
Vinculada a un Certificado de Profesionalidad	293	0,1	823	0,0	74,8	407	0,1	1.098	0,0	64,8	359	0,0	1.443	0,0	64,7
<b>Nivel de la formación (b)</b>															
Básico	60.061	19,3	384.313	18,6	11,8	88.845	19,1	542.627	18,4	11,3	91.259	18,1	587.384	17,3	10,9
Medio/Superior	250.513	80,7	1.681.618	81,4	10,8	377.517	80,9	2.410.316	81,6	10,4	413.985	81,9	2.803.512	82,7	10,3

Distribución de participantes formados según modalidad de impartición



Participantes formados según tipología de la acción



NOTAS: Pueden darse diferencias entre el sumatorio de parciales y totales reflejados en la tabla debido a valores nulos o fuera de rango. (b) Nivel básico, si la formación se orienta a materias transversales o genéricas que capacitan para desarrollar competencias y cualificaciones básicas; nivel medio-superior, si la formación incorpora materias que impliquen especialización y capacitan para desarrollar competencias de programación y/o dirección. (c) Acciones formativas de entre 4 y 6 horas cada una - desde el 2015 mínimo de 2 horas - de carácter transversal o en áreas consideradas prioritarias mediante resolución de la Dirección General del Servicio Público de Empleo Estatal.

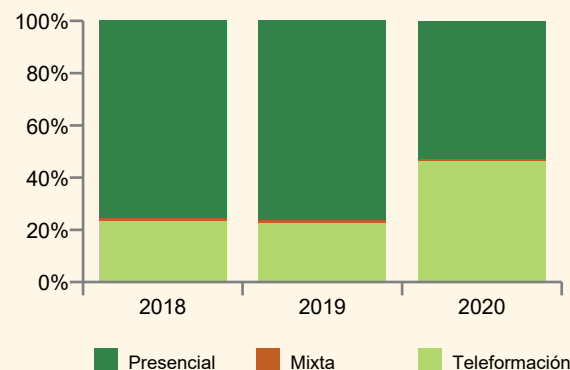
### Grupos formativos realizados, participantes formados y duración media de la formación

	2018					2019					2020				
	Grupos formativos realizados	% col.	Participantes formados	% col.	Duración media grupo	Grupos formativos realizados	% col.	Participantes formados	% col.	Duración media grupo	Grupos formativos realizados	% col.	Participantes formados	% col.	Duración media grupo
<b>Total</b>	<b>702.090</b>	<b>100,0</b>	<b>4.413.853</b>	<b>100,0</b>	<b>14,8</b>	<b>716.477</b>	<b>100,0</b>	<b>4.619.901</b>	<b>100,0</b>	<b>14,3</b>	<b>564.254</b>	<b>100,0</b>	<b>3.853.854</b>	<b>100,0</b>	<b>13,8</b>
<b>Modalidad</b>															
Presencial	460.014	65,5	3.333.075	75,5	10,9	482.703	67,4	3.520.237	76,2	10,6	303.882	53,9	2.033.106	52,8	10,5
Mixta	7.754	1,1	42.071	1,0	44,2	8.412	1,2	45.198	1,0	45,3	6.838	1,2	33.373	0,9	44,1
Teleformación	234.322	33,4	1.038.707	23,5	26,2	225.362	31,5	1.054.466	22,8	25,4	253.534	44,9	1.787.375	46,4	17,1
<b>Tipo formación</b>															
Propia	701.820	100,0	4.413.058	100,0	14,8	716.219	100,0	4.618.979	100,0	14,3	563.961	99,9	3.853.031	100,0	13,8
Vinculada a un Certificado de Profesionalidad	270	0,0	795	0,0	70,5	258	0,0	922	0,0	67,5	293	0,1	823	0,0	74,8
<b>Nivel de la formación (b)</b>															
Básico	113.896	24,4	833.597	24,7	10,9	111.660	22,7	810.038	22,7	10,9	60.061	19,3	384.313	18,6	11,8
Medio/Superior	353.747	75,6	2.541.079	75,3	11,5	379.343	77,3	2.754.892	77,3	11,1	250.513	80,7	1.681.618	81,4	10,8

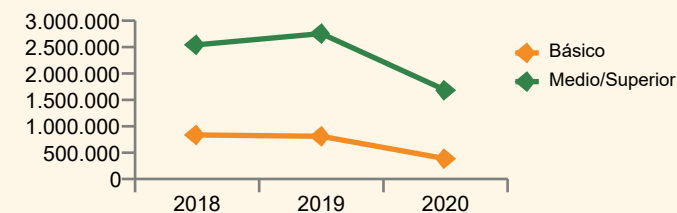
### Módulos (c)

	Grupos formativos realizados	Participantes formados	Duración media grupo
<b>Prevención Riesgos Laborales</b>			
2018	514	4.091	4,7
2019	415	3.021	4,7
<b>Tecnología Información-Comunicación</b>			
2018	4	20	4,8
<b>Sensibilización medioambiental</b>			
2019	4	48	4,0

Distribución de participantes formados según modalidad de impartición



Participantes formados según tipología de la acción



NOTAS: Pueden darse diferencias entre el sumatorio de parciales y totales reflejados en la tabla debido a valores nulos o fuera de rango. (b) Nivel básico, si la formación se orienta a materias transversales o genéricas que capacitan para desarrollar competencias y cualificaciones básicas; nivel medio-superior, si la formación incorpora materias que impliquen especialización y capaciten para desarrollar competencias de programación y/o dirección. (c) Acciones formativas de entre 4 y 6 horas cada una - desde el 2015 mínimo de 2 horas - de carácter transversal o en áreas consideradas prioritarias mediante resolución de la Dirección General del Servicio Público de Empleo Estatal.



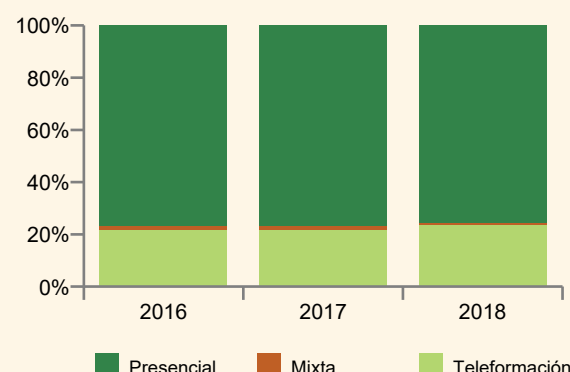
### Grupos formativos realizados, participantes formados y duración media de la formación

	2016					2017					2018				
	Grupos formativos realizados	% col.	Participantes formados	% col.	Duración media grupo	Grupos formativos realizados	% col.	Participantes formados	% col.	Duración media grupo	Grupos formativos realizados	% col.	Participantes formados	% col.	Duración media grupo
<b>Total</b>	<b>658.577</b>	<b>100,0</b>	<b>3.766.997</b>	<b>100,0</b>	<b>17,1</b>	<b>677.237</b>	<b>100,0</b>	<b>4.017.000</b>	<b>100,0</b>	<b>15,9</b>	<b>702.090</b>	<b>100,0</b>	<b>4.413.853</b>	<b>100,0</b>	<b>14,8</b>
<b>Modalidad</b>															
Presencial	416.692	63,3	2.885.448	76,6	12,0	440.552	65,1	3.083.718	76,8	11,4	460.014	65,5	3.333.075	75,5	10,9
Mixta	14.569	2,2	71.221	1,9	41,4	11.914	1,8	58.738	1,5	45,8	7.754	1,1	42.071	1,0	44,2
Teleformación	227.316	34,5	810.328	21,5	33,1	224.771	33,2	874.544	21,8	29,8	234.322	33,4	1.038.707	23,5	26,2
<b>Tipo formación</b>															
Propia	658.311	100,0	3.765.909	100,0	17,0	676.902	100,0	4.015.852	100,0	15,9	701.820	100,0	4.413.058	100,0	14,8
Vinculada a un Certificado de Profesionalidad	266	0,0	1.088	0,0	73,2	335	0,0	1.148	0,0	72,7	270	0,0	795	0,0	70,5
<b>Alcance de la formación (a)</b>															
Específica	289.222	43,9	1.830.127	48,6	15,4	304.560	45,0	2.032.941	50,6	14,3					
Genérica	369.355	56,1	1.936.870	51,4	18,7	372.677	55,0	1.984.059	49,4	17,5					
<b>Nivel de la formación (b)</b>															
Básico	262.436	39,8	1.253.691	33,3	20,4	266.892	39,4	1.345.108	33,5	18,4	113.896	24,4	833.597	24,7	10,9
Medio/Superior	396.141	60,2	2.513.306	66,7	15,4	410.345	60,6	2.671.892	66,5	14,6	353.747	75,6	2.541.079	75,3	11,5

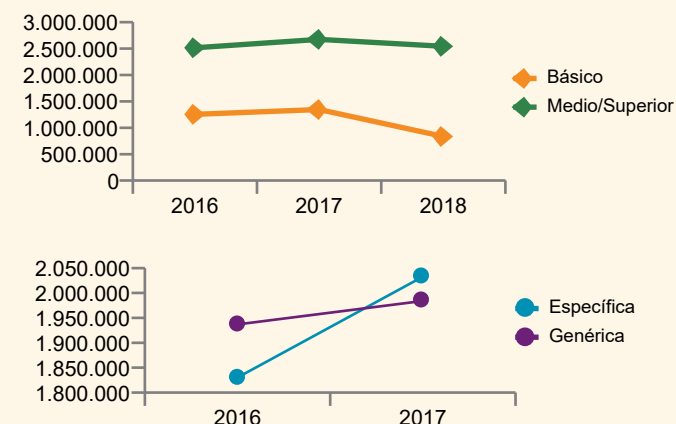
### Módulos (c)

	Grupos formativos realizados	Participantes formados	Duración media grupo
<b>Prevención Riesgos Laborales</b>			
2016	4.492	37.810	3,9
2017	2.115	16.836	4,7
2018	514	4.091	4,7
<b>Tecnología Información-Comunicación</b>			
2016	328	2.389	4,2
2017	324	2.962	4,8
2018	4	20	4,8
<b>Sensibilización medioambiental</b>			
2016	227	3.201	2,5
2017	54	684	4,2

Distribución de participantes formados según modalidad de impartición



Participantes formados según tipología de la acción



NOTAS: Pueden darse diferencias entre el sumatorio de parciales y totales reflejados en la tabla debido a valores nulos o fuera de rango. (a) Alcance genérico, si la formación proporciona cualificaciones que pueden ser transferibles a otras empresas o ámbitos laborales; específica, si la formación es aplicable directamente en el puesto de trabajo y ofrece cualificaciones que no son transferibles a otras empresas o ámbitos laborales. (b) Nivel básico, si la formación se orienta a materias transversales o genéricas que capacitan para desarrollar competencias y cualificaciones básicas; nivel medio-superior, si la formación incorpora materias que impliquen especialización y capaciten para desarrollar competencias de programación y/o dirección. (c) Acciones formativas de entre 4 y 6 horas cada una - desde el 2015 mínimo de 2 horas - de carácter transversal o en áreas consideradas prioritarias mediante resolución de la Dirección General del Servicio Público de Empleo Estatal.

# Acciones de formación en las empresas. Ejercicios económicos 2014 a 2016

## Características de los grupos formativos

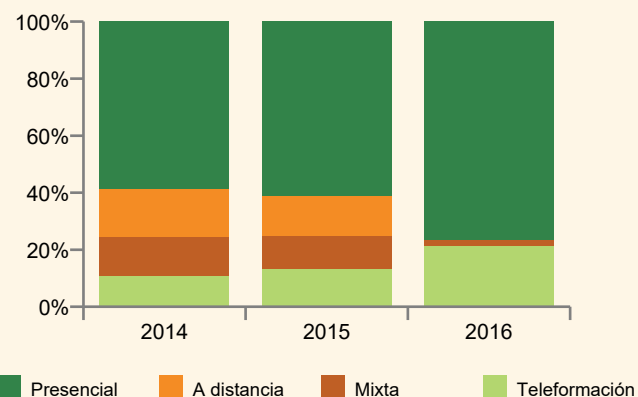
### Grupos formativos realizados, participantes formados y duración media de la formación

	2014					2015					2016				
	Grupos formativos realizados	% col.	Participantes formados	% col.	Duración media grupo	Grupos formativos realizados	% col.	Participantes formados	% col.	Duración media grupo	Grupos formativos realizados	% col.	Participantes formados	% col.	Duración media grupo
<b>Total</b>	<b>702.232</b>	<b>100,0</b>	<b>3.291.803</b>	<b>100,0</b>	<b>24,3</b>	<b>699.708</b>	<b>100,0</b>	<b>3.576.748</b>	<b>100,0</b>	<b>22,2</b>	<b>658.577</b>	<b>100,0</b>	<b>3.766.997</b>	<b>100,0</b>	<b>17,1</b>
<b>Modalidad</b>															
Presencial	309.140	44,0	1.935.627	58,8	15,0	331.288	47,3	2.183.977	61,1	13,5	416.692	63,3	2.885.448	76,6	12,0
A distancia	256.089	36,5	544.946	16,6	52,6	231.382	33,1	497.983	13,9	55,3					
Mixta	60.072	8,6	453.496	13,8	22,9	59.688	8,5	419.876	11,7	25,1	14.569	2,2	71.221	1,9	41,4
Teleformación	76.931	11,0	357.734	10,9	33,0	77.350	11,1	474.912	13,3	24,6	227.316	34,5	810.328	21,5	33,1
<b>Tipo formación</b>															
Propia	702.047	100,0	3.290.756	100,0	24,3	699.578	100,0	3.575.777	100,0	22,1	658.311	100,0	3.765.909	100,0	17,0
Vinculada a un Certificado de Profesionalidad	185	0,0	1.047	0,0	61,8	130	0,0	971	0,0	66,2	266	0,0	1.088	0,0	73,2
<b>Alcance de la formación (a)</b>															
Específica	275.858	39,3	1.465.369	44,5	22,0	283.427	40,5	1.642.294	45,9	19,4	289.222	43,9	1.830.127	48,6	15,4
Genérica	426.374	60,7	1.826.434	55,5	26,1	416.281	59,5	1.934.454	54,1	24,5	369.355	56,1	1.936.870	51,4	18,7
<b>Nivel de la formación (b)</b>															
Básico	330.570	47,1	1.285.134	39,0	28,4	314.969	45,0	1.336.628	37,4	27,1	262.436	39,8	1.253.691	33,3	20,4
Medio/Superior	371.662	52,9	2.006.669	61,0	21,6	384.739	55,0	2.240.120	62,6	19,2	396.141	60,2	2.513.306	66,7	15,4

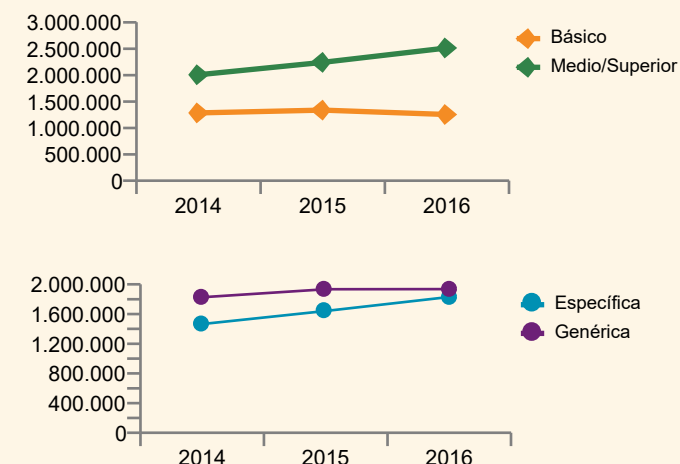
### Módulos (c)

	Grupos formativos realizados	Participantes formados	Duración media grupo
<b>Prevención Riesgos Laborales</b>			
2014	12.322	117.214	4,3
2015	7.824	74.297	4,2
2016	4.492	37.810	3,9
<b>Tecnología Información-Comunicación</b>			
2014	2.191	14.819	4,4
2015	899	6.110	4,4
2016	328	2.389	4,2
<b>Sensibilización medioambiental</b>			
2014	515	6.985	4,1
2015	593	15.158	4,0
2016	227	3.201	2,5

Distribución de participantes formados según modalidad de impartición



Participantes formados según tipología de la acción



NOTAS: Pueden darse diferencias entre el sumatorio de parciales y totales reflejados en la tabla debido a valores nulos o fuera de rango. (a) Alcance genérico, si la formación proporciona cualificaciones que pueden ser transferibles a otras empresas o ámbitos laborales; específica, si la formación es aplicable directamente en el puesto de trabajo y ofrece cualificaciones que no son transferibles a otras empresas o ámbitos laborales. (b) Nivel básico, si la formación se orienta a materias transversales o genéricas que capacitan para desarrollar competencias y cualificaciones básicas; nivel medio-superior, si la formación incorpora materias que impliquen especialización y capacitan para desarrollar competencias de programación y/o dirección. (c) Acciones formativas de entre 4 y 6 horas cada una - desde el 2015 mínimo de 2 horas- de carácter transversal o en áreas consideradas prioritarias mediante resolución de la Dirección General del Servicio Público de Empleo Estatal.

# Acciones de formación en las empresas. Ejercicios económicos 2012 a 2014

## Características de los grupos formativos

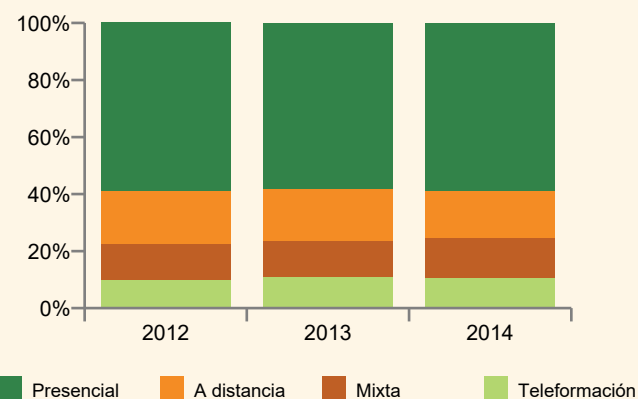
### Grupos formativos realizados, participantes formados y duración media de la formación

	2012					2013					2014				
	Grupos formativos realizados	% col.	Participantes formados	% col.	Duración media grupo	Grupos formativos realizados	% col.	Participantes formados	% col.	Duración media grupo	Grupos formativos realizados	% col.	Participantes formados	% col.	Duración media grupo
<b>Total</b>	<b>667.928</b>	<b>100,0</b>	<b>3.176.789</b>	<b>100,0</b>	<b>26,1</b>	<b>700.724</b>	<b>100,0</b>	<b>3.224.182</b>	<b>100,0</b>	<b>25,6</b>	<b>702.232</b>	<b>100,0</b>	<b>3.291.803</b>	<b>100,0</b>	<b>24,3</b>
<b>Modalidad</b>															
Presencial	287.865	43,1	1.871.981	58,9	15,6	293.101	41,8	1.869.236	58,0	15,4	309.140	44,0	1.935.627	58,8	15,0
A distancia	259.212	38,8	579.086	18,2	56,4	274.604	39,2	593.728	18,4	53,9	256.089	36,5	544.946	16,6	52,6
Mixta	51.366	7,7	411.467	13,0	24,6	53.688	7,7	409.549	12,7	24,4	60.072	8,6	453.496	13,8	22,9
Teleformación	69.485	10,4	314.255	9,9	34,3	79.331	11,3	351.669	10,9	33,2	76.931	11,0	357.734	10,9	33,0
<b>Tipo formación</b>															
Propia	666.706	99,8	3.165.454	99,6	26,0	699.557	99,8	3.214.416	99,7	25,5	702.047	100,0	3.290.756	100,0	24,3
Vinculada a un Certificado de Profesionalidad	1.222	0,2	11.335	0,4	48,1	1.167	0,2	9.766	0,3	43,0	185	0,0	1.047	0,0	61,8
<b>Alcance de la formación (a)</b>															
Específica	257.105	38,5	1.399.034	44,0	23,2	269.907	38,5	1.390.219	43,1	23,5	275.858	39,3	1.465.369	44,5	22,0
Genérica	410.823	61,5	1.777.755	56,0	28,3	430.817	61,5	1.833.963	56,9	27,2	426.374	60,7	1.826.434	55,5	26,1
<b>Nivel de la formación (b)</b>															
Básico	308.838	46,2	1.185.205	37,3	31,7	333.637	47,6	1.283.574	39,8	30,1	330.570	47,1	1.285.134	39,0	28,4
Medio/Superior	359.090	53,8	1.991.584	62,7	22,7	367.087	52,4	1.940.608	60,2	22,6	371.662	52,9	2.006.669	61,0	21,6

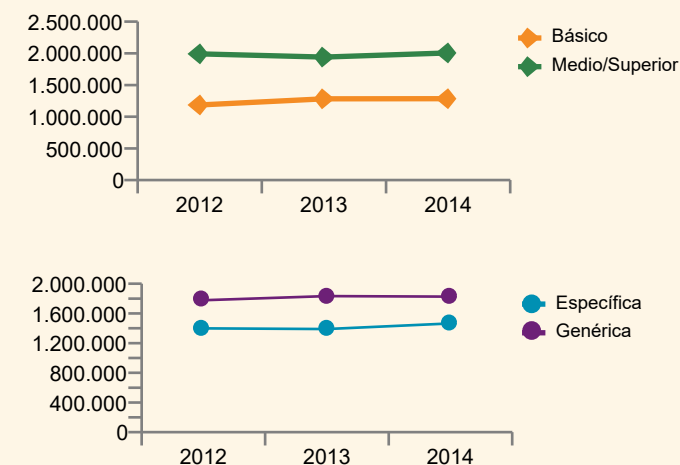
### Módulos (c)

	Grupos formativos realizados	Participantes formados	Duración media grupo
<b>Prevención Riesgos Laborales</b>			
2012	8.061	78.082	4,4
2013	10.793	103.204	4,3
2014	12.322	117.214	4,3
<b>Tecnología Información-Comunicación</b>			
2012	1.397	11.562	4,3
2013	1.016	5.352	4,8
2014	2.191	14.819	4,4
<b>Sensibilización medioambiental</b>			
2012	186	2.202	4,6
2013	230	2.432	4,5
2014	515	6.985	4,1
<b>Promoción de la Igualdad</b>			
2012	266	3.428	4,2

Distribución de participantes formados según modalidad de impartición



Participantes formados según tipología de la acción



NOTAS: Pueden darse diferencias entre el sumatorio de parciales y totales reflejados en la tabla debido a valores nulos o fuera de rango. (a) Alcance genérico, si la formación proporciona cualificaciones que pueden ser transferibles a otras empresas o ámbitos laborales; específica, si la formación es aplicable directamente en el puesto de trabajo y ofrece cualificaciones que no son transferibles a otras empresas o ámbitos laborales. (b) Nivel básico, si la formación se orienta a materias transversales o genéricas que capacitan para desarrollar competencias y cualificaciones básicas; nivel medio-superior, si la formación incorpora materias que impliquen especialización y capaciten para desarrollar competencias de programación y/o dirección. (c) Acciones formativas de entre 4 y 6 horas cada una de carácter transversal o en áreas consideradas prioritarias mediante resolución de la Dirección General del Servicio Público de Empleo Estatal.

# Acciones de formación en las empresas. Ejercicios económicos 2010 a 2012

## Características de los grupos formativos

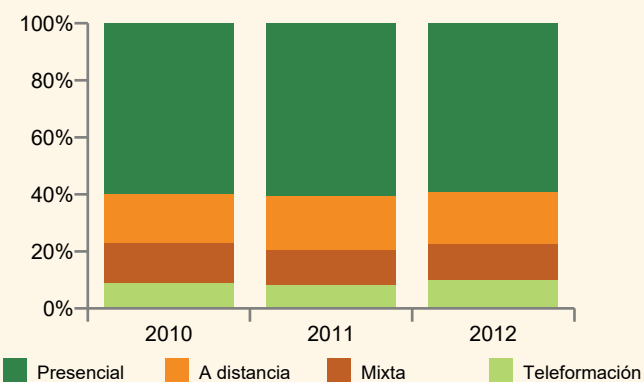
### Grupos formativos realizados, participantes formados y duración media de la formación

	2010					2011					2012				
	Grupos formativos realizados	% col.	Participantes formados	% col.	Duración media grupo	Grupos formativos realizados	% col.	Participantes formados	% col.	Duración media grupo	Grupos formativos realizados	% col.	Participantes formados	% col.	Duración media grupo
<b>Total</b>	<b>538.394</b>	<b>100,0</b>	<b>2.771.069</b>	<b>100,0</b>	<b>26,8</b>	<b>616.204</b>	<b>100,0</b>	<b>2.986.493</b>	<b>100,0</b>	<b>27,0</b>	<b>667.928</b>	<b>100,0</b>	<b>3.176.789</b>	<b>100,0</b>	<b>26,1</b>
<b>Modalidad</b>															
Presencial	228.245	42,4	1.656.495	59,8	16,0	262.173	42,5	1.806.043	60,5	16,0	287.865	43,1	1.871.981	58,9	15,6
A distancia	210.341	39,1	471.057	17,0	63,4	251.264	40,8	564.886	18,9	58,3	259.212	38,8	579.086	18,2	56,4
Mixta	45.574	8,5	398.145	14,4	23,3	44.574	7,2	362.827	12,1	27,0	51.366	7,7	411.467	13,0	24,6
Teleformación	54.234	10,1	245.372	8,9	35,5	58.193	9,4	252.737	8,5	35,8	69.485	10,4	314.255	9,9	34,3
<b>Tipo formación</b>															
Propia	537.099	99,8	2.762.662	99,7	26,7	615.194	99,8	2.975.013	99,6	26,9	666.706	99,8	3.165.454	99,6	26,0
Vinculada a un Certificado de Profesionalidad	1.295	0,2	8.407	0,3	44,4	1.010	0,2	11.480	0,4	48,6	1.222	0,2	11.335	0,4	48,1
<b>Alcance de la formación (a)</b>															
Específica	217.911	40,5	1.207.895	43,6	24,6	234.941	38,1	1.316.382	44,1	23,7	257.105	38,5	1.399.034	44,0	23,2
Genérica	320.483	59,5	1.563.174	56,4	28,5	381.263	61,9	1.670.111	55,9	29,6	410.823	61,5	1.777.755	56,0	28,3
<b>Nivel de la formación (b)</b>															
Básico	228.333	42,4	1.043.925	37,7	30,5	288.346	46,8	1.127.242	37,7	32,6	308.838	46,2	1.185.205	37,3	31,7
Medio/Superior	310.061	57,6	1.727.144	62,3	24,5	327.858	53,2	1.859.251	62,3	23,6	359.090	53,8	1.991.584	62,7	22,7

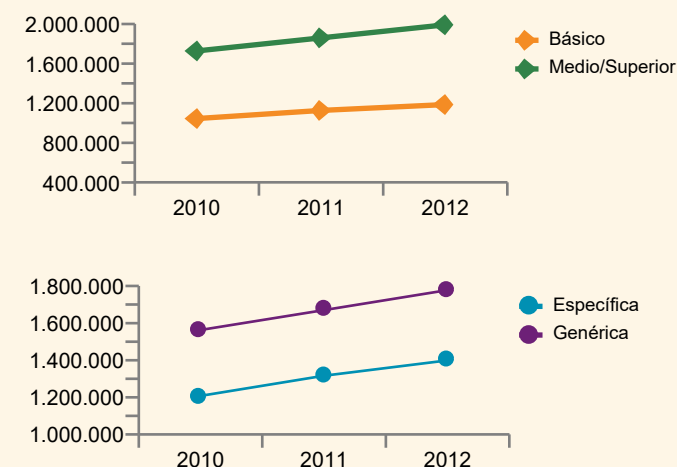
### Módulos (c)

	Grupos formativos realizados	Participantes formados	Duración media grupo
<b>Prevención Riesgos Laborales</b>			
2010	3.543	36.977	4,5
2011	5.250	53.624	4,5
2012	8.061	78.082	4,4
<b>Tecnología Información-Comunicación</b>			
2010	545	5.173	4,7
2011	625	3.423	4,8
2012	1.397	11.562	4,3
<b>Sensibilización medioambiental</b>			
2010	98	1.006	4,8
2011	119	1.312	4,5
2012	186	2.202	4,6
<b>Promoción de la Igualdad</b>			
2010	320	4.627	4,2
2011	449	3.888	4,1
2012	266	3.428	4,2

Distribución de participantes formados según modalidad de impartición



Participantes formados según tipología de la acción



NOTAS: Pueden darse diferencias entre el sumatorio de parciales y totales reflejados en la tabla debido a valores nulos o fuera de rango. (a) Alcance genérico, si la formación proporciona cualificaciones que pueden ser transferibles a otras empresas o ámbitos laborales; específica, si la formación es aplicable directamente en el puesto de trabajo y ofrece cualificaciones que no son transferibles a otras empresas o ámbitos laborales. (b) Nivel básico, si la formación se orienta a materias transversales o genéricas que capacitan para desarrollar competencias y cualificaciones básicas; nivel medio-superior, si la formación incorpora materias que impliquen especialización y capacitan para desarrollar competencias de programación y/o dirección. (c) Acciones formativas de entre 4 y 6 horas cada una de carácter transversal o en áreas consideradas prioritarias mediante resolución de la Dirección General del Servicio Público de Empleo Estatal.

# Acciones de formación en las empresas. Ejercicios económicos 2008 a 2010

## Características de los grupos formativos

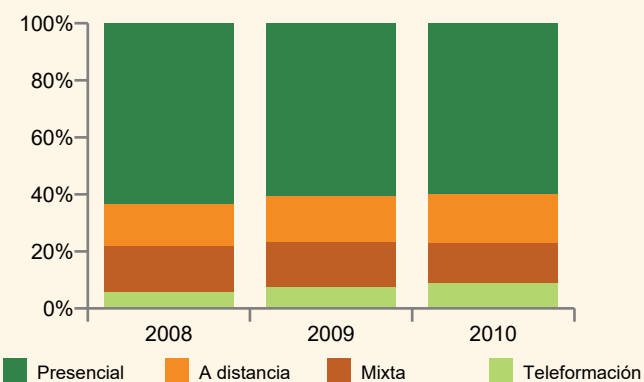
### Grupos formativos realizados, participantes formados y duración media de la formación

	2008					2009					2010				
	Grupos formativos realizados	% col.	Participantes formados	% col.	Duración media grupo	Grupos formativos realizados	% col.	Participantes formados	% col.	Duración media grupo	Grupos formativos realizados	% col.	Participantes formados	% col.	Duración media grupo
<b>Total</b>	<b>328.159</b>	<b>100,0</b>	<b>1.997.546</b>	<b>100,0</b>	<b>27,0</b>	<b>432.882</b>	<b>100,0</b>	<b>2.421.153</b>	<b>100,0</b>	<b>27,8</b>	<b>538.394</b>	<b>100,0</b>	<b>2.771.069</b>	<b>100,0</b>	<b>26,8</b>
<b>Modalidad</b>															
Presencial	173.670	52,9	1.265.258	63,3	19,4	199.725	46,1	1.460.703	60,3	17,9	228.245	42,4	1.656.495	59,8	16,0
A distancia	97.747	29,8	291.812	14,6	61,0	156.794	36,2	397.079	16,4	64,1	210.341	39,1	471.057	17,0	63,4
Mixta	34.147	10,4	325.589	16,3	22,6	41.587	9,6	376.721	15,6	23,1	45.574	8,5	398.145	14,4	23,3
Teleformación	22.595	6,9	114.887	5,8	37,3	34.776	8,0	186.650	7,7	37,2	54.234	10,1	245.372	8,9	35,5
<b>Tipo formación</b>															
Propia	327.356	99,8	1.993.866	99,8	27,0	431.663	99,7	2.413.288	99,7	27,7	537.099	99,8	2.762.662	99,7	26,7
Vinculada a un Certificado de Profesionalidad	803	0,2	3.680	0,2	34,7	1.219	0,3	7.865	0,3	40,2	1.295	0,2	8.407	0,3	44,4
<b>Alcance de la formación (a)</b>															
Específica	124.818	38,0	793.228	39,7	25,5	172.064	39,7	1.021.387	42,2	25,5	217.911	40,5	1.207.895	43,6	24,6
Genérica	203.341	62,0	1.204.318	60,3	28,0	260.818	60,3	1.399.766	57,8	29,5	320.483	59,5	1.563.174	56,4	28,5
<b>Nivel de la formación (b)</b>															
Básico	146.505	44,6	811.304	40,6	29,2	200.877	46,4	1.039.320	42,9	30,0	228.333	42,4	1.043.925	37,7	30,5
Medio/Superior	181.654	55,4	1.186.242	59,4	25,5	232.005	53,6	1.381.833	57,1	26,1	310.061	57,6	1.727.144	62,3	24,5

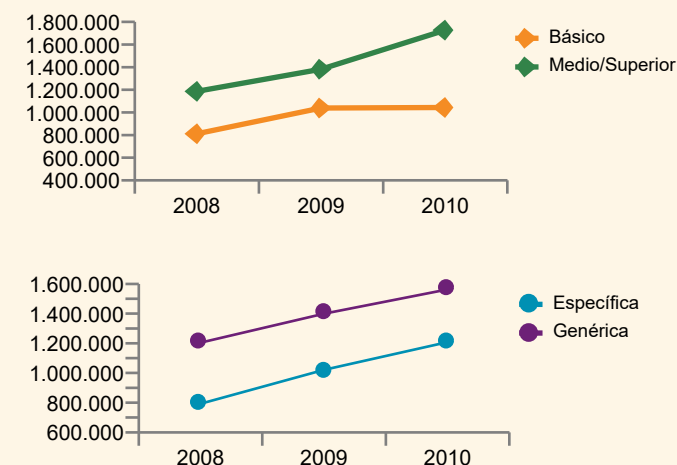
### Módulos (c)

	Grupos formativos realizados	Participantes formados	Duración media grupo
<b>Prevención Riesgos Laborales</b>			
2008	1.549	16.592	4,6
2009	2.483	27.834	4,5
2010	3.543	36.977	4,5
<b>Tecnología Información-Comunicación</b>			
2008	237	1.945	4,7
2009	433	3.163	4,9
2010	545	5.173	4,7
<b>Sensibilización medioambiental</b>			
2008	74	812	4,5
2009	113	1.279	4,4
2010	98	1.006	4,8
<b>Promoción de la Igualdad</b>			
2009	522	5.272	6,0
2010	320	4.627	4,2

Distribución de participantes formados según modalidad de impartición



Participantes formados según tipología de la acción



NOTAS: Pueden darse diferencias entre el sumatorio de parciales y totales reflejados en la tabla debido a valores nulos o fuera de rango. (a) Alcance genérico, si la formación proporciona cualificaciones que pueden ser transferibles a otras empresas o ámbitos laborales; específica, si la formación es aplicable directamente en el puesto de trabajo y ofrece cualificaciones que no son transferibles a otras empresas o ámbitos laborales. (b) Nivel básico, si la formación se orienta a materias transversales o genéricas que capacitan para desarrollar competencias y cualificaciones básicas; nivel medio-superior, si la formación incorpora materias que impliquen especialización y capacitan para desarrollar competencias de programación y/o dirección. (c) Acciones formativas de entre 4 y 6 horas cada una de carácter transversal o en áreas consideradas prioritarias mediante resolución de la Dirección General del Servicio Público de Empleo Estatal.



# Acciones de formación en las empresas. Ejercicios económicos 2006 a 2008

## Características de los grupos formativos

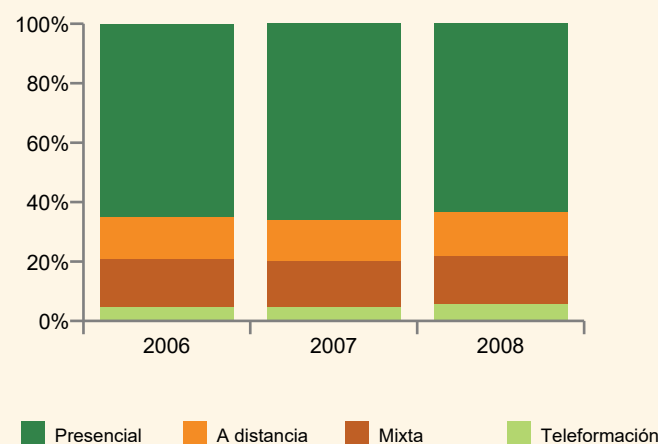
### Grupos formativos realizados, participantes formados y duración media de la formación

	2006					2007					2008				
	Grupos formativos realizados	% col.	Participantes formados	% col.	Duración media grupo	Grupos formativos realizados	% col.	Participantes formados	% col.	Duración media grupo	Grupos formativos realizados	% col.	Participantes formados	% col.	Duración media grupo
<b>Total</b>	<b>177.178</b>	<b>100,0</b>	<b>1.156.088</b>	<b>100,0</b>	<b>28,1</b>	<b>258.189</b>	<b>100,0</b>	<b>1.580.809</b>	<b>100,0</b>	<b>27,8</b>	<b>328.159</b>	<b>100,0</b>	<b>1.997.546</b>	<b>100,0</b>	<b>27,0</b>
<b>Modalidad</b>															
Presencial	105.101	59,3	748.936	64,8	24,5	148.058	57,3	1.043.003	66,0	21,7	173.670	52,9	1.265.258	63,3	19,4
A distancia	42.977	24,3	166.515	14,4	50,2	68.565	26,6	217.182	13,7	60,0	97.747	29,8	291.812	14,6	61,0
Mixta	20.522	11,6	185.899	16,1	21,6	25.522	9,9	243.019	15,4	22,4	34.147	10,4	325.589	16,3	22,6
Teleformación	8.578	4,8	54.738	4,7	32,4	16.044	6,2	77.605	4,9	37,6	22.595	6,9	114.887	5,8	37,3
<b>Tipo formación</b>															
Propia	177.178	100,0	1.156.088	100,0	28,1	257.751	99,8	1.577.912	100,0	27,8	327.356	99,8	1.993.866	100,0	27,0
Vinculada a un Certificado de Profesionalidad	-	-	-	-	-	438	0,2	2.897	100,0	33,2	803	0,2	3.680	100,0	34,7
<b>Alcance de la formación (a)</b>															
Específica	61.535	34,7	398.114	34,4	28,3	97.350	37,7	581.662	36,8	27,2	124.818	38,0	793.228	39,7	25,5
Genérica	115.643	65,3	757.974	65,6	28,0	160.839	62,3	999.147	63,2	28,2	203.341	62,0	1.204.318	60,3	28,0
<b>Nivel de la formación (b)</b>															
Básico	72.397	40,9	465.234	40,2	27,3	112.565	43,6	644.242	40,8	28,4	146.505	44,6	811.304	40,6	29,2
Medio/Superior	104.781	59,1	690.854	59,8	28,6	145.624	56,4	936.567	59,2	27,5	181.654	55,4	1.186.242	59,4	25,5

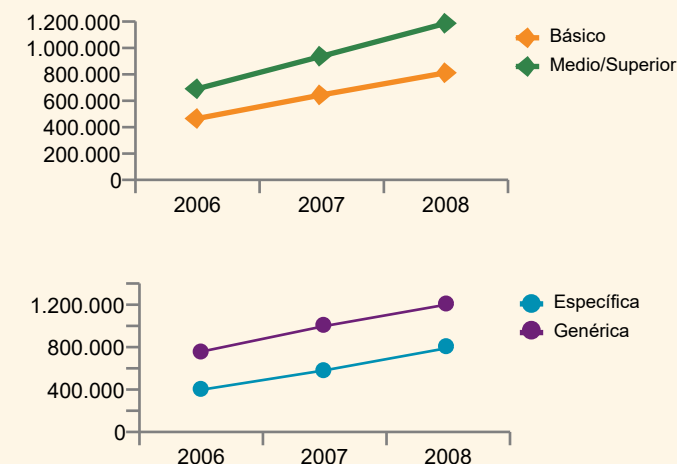
### Módulos (c)

	Grupos formativos realizados	Participantes formados	Duración media grupo
<b>Alfabetización informática</b>			
2006	22	159	9,0
<b>Prevención Riesgos Laborales</b>			
2007	504	5.034	4,5
2008	1.549	16.592	4,6
<b>Tecnología Información-Comunicación</b>			
2007	130	889	5,2
2008	237	1.945	4,7
<b>Sensibilización medioambiental</b>			
2007	12	105	4,4
2008	74	812	4,5

Distribución de participantes formados según modalidad de impartición



Participantes formados según tipología de la acción



NOTAS: Pueden darse diferencias entre el sumatorio de parciales y totales reflejados en la tabla debido a valores nulos o fuera de rango. (a) Alcance genérico, si la formación proporciona cualificaciones que pueden ser transferibles a otras empresas o ámbitos laborales; específica, si la formación es aplicable directamente en el puesto de trabajo y ofrece cualificaciones que no son transferibles a otras empresas o ámbitos laborales. (b) Nivel básico, si la formación se orienta a materias transversales o genéricas que capacitan para desarrollar competencias y cualificaciones básicas; nivel medio-superior, si la formación incorpora materias que impliquen especialización y capaciten para desarrollar competencias de programación y/o dirección. (c) Acciones formativas de entre 4 y 6 horas cada una de carácter transversal o en áreas consideradas prioritarias mediante resolución de la Dirección General del Servicio Público de Empleo Estatal.

## Características de los grupos formativos

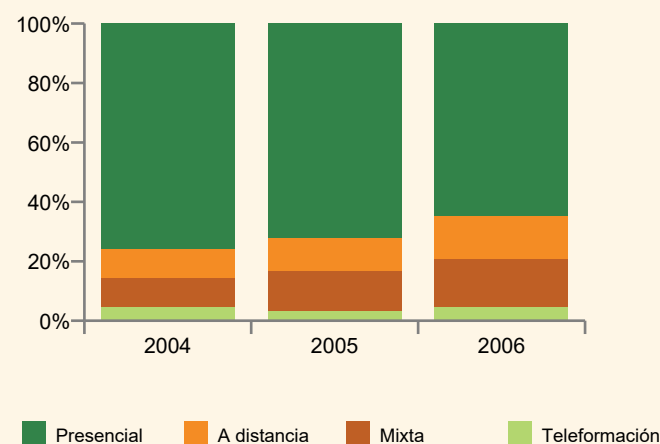
### Grupos formativos realizados, participantes formados y duración media de la formación

	2004					2005					2006				
	Grupos formativos realizados	% col.	Participantes formados	% col.	Duración media grupo	Grupos formativos realizados	% col.	Participantes formados	% col.	Duración media grupo	Grupos formativos realizados	% col.	Participantes formados	% col.	Duración media grupo
<b>Total</b>	<b>86.659</b>	<b>100,0</b>	<b>596.506</b>	<b>100,0</b>	<b>26,4</b>	<b>138.031</b>	<b>100,0</b>	<b>936.857</b>	<b>100,0</b>	<b>26,6</b>	<b>177.178</b>	<b>100,0</b>	<b>1.156.088</b>	<b>100,0</b>	<b>28,1</b>
<b>Modalidad</b>															
Presencial	62.041	71,6	451.901	75,8	24,6	93.313	67,6	675.317	72,1	24,3	105.101	59,3	748.936	64,8	24,5
A distancia	14.619	16,9	58.399	9,8	41,8	24.578	17,8	103.521	11,0	44,7	42.977	24,3	166.515	14,4	50,2
Mixta	6.501	7,5	58.046	9,7	22,9	13.775	10,0	125.866	13,4	22,0	20.522	11,6	185.899	16,1	21,6
Teleformación	3.498	4,0	28.160	4,7	30,1	6.365	4,6	32.153	3,4	34,9	8.578	4,8	54.738	4,7	32,4
<b>Tipo formación</b>															
Propia	86.659	100,0	596.506	100,0	26,4	138.031	100,0	936.857	100,0	26,6	177.178	100,0	1.156.088	100,0	28,1
<b>Alcance de la formación (a)</b>															
Específica	26.447	30,5	197.467	33,1	25,4	48.312	35,0	322.644	34,4	26,3	61.535	34,7	398.114	34,4	28,3
Genérica	60.212	69,5	399.039	66,9	26,8	89.719	65,0	614.213	65,6	26,7	115.643	65,3	757.974	65,6	28,0
<b>Nivel de la formación (b)</b>															
Básico	37.698	43,5	250.535	42,0	25,0	56.604	41,0	382.918	40,9	25,3	72.397	40,9	465.234	40,2	27,3
Medio/Superior	48.961	56,5	345.971	58,0	27,3	81.427	59,0	553.939	59,1	27,4	104.781	59,1	690.854	59,8	28,6

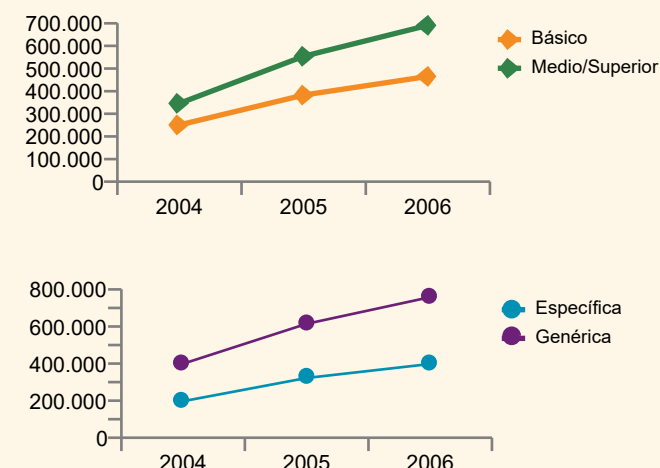
### Módulos (c)

Alfabetización informática	Grupos formativos realizados	Participantes formados	Duración media grupo
2004	117	959	7,7
2005	59	476	8,2
2006	22	159	9,0

Distribución de participantes formados según modalidad de impartición



Participantes formados según tipología de la acción



NOTAS: Pueden darse diferencias entre el sumatorio de parciales y totales reflejados en la tabla debido a valores nulos o fuera de rango. (a) Alcance genérico, si la formación proporciona cualificaciones que pueden ser transferibles a otras empresas o ámbitos laborales; específica, si la formación es aplicable directamente en el puesto de trabajo y ofrece cualificaciones que no son transferibles a otras empresas o ámbitos laborales. (b) Nivel básico, si la formación se orienta a materias transversales o genéricas que capacitan para desarrollar competencias y cualificaciones básicas; nivel medio-superior, si la formación incorpora materias que impliquen especialización y capacitan para desarrollar competencias de programación y/o dirección. (c) Acciones formativas de entre 4 y 6 horas cada una de carácter transversal o en áreas consideradas prioritarias mediante resolución de la Dirección General del Servicio Público de Empleo Estatal.